

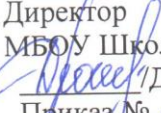


муниципальное бюджетное общеобразовательное учреждение
«Школа № 73» городского округа Самара
Адрес: г. Самара, ул. Майская, д. 47, тел. 933-21-58

«РАССМОТРЕНО»
на заседании
методического объединения
Руководитель МО
 / Чижова И.Ю.
протокол № 4
« 28 » августа 2017г

«ПРОВЕРЕНО»
Зам. директора по УВР
МБОУ Школы № 73
_____/ Глущенко Т.А.

« 29 » августа 2017г.

«УТВЕРЖДАЮ»
Директор
МБОУ Школы № 73 г.о. Самара
 / Дрожжа Н. Б.
Приказ № 207-од
« 30 » августа 2017г.

РАБОЧАЯ ПРОГРАММА по физической культуре

специальная медицинская группа

Обсуждено
на педагогическом совете школы
протокол № 7
от «29» августа 2017

Составитель:
Щербинина С.В.

Самара, 2017

1. Планируемые результаты освоения учебного предмета.

В результате освоения полного курса физической культуры учащиеся начнут понимать значение занятий физической культурой для укрепления здоровья, физического развития, физической подготовленности. Они должны:

Знать/понимать:

- роль физической культуры и спорта в формировании здорового образа жизни, организации активного отдыха и профилактики вредных привычек;
- основы формирования двигательных действий и развития физических качеств;
- некоторые способы закаливания организма и основные приемы самомассажа;

Уметь:

- составлять и выполнять простейшие комплексы упражнений утренней и корригирующей гимнастики с учетом индивидуальных особенностей организма;
- выполнять легкоатлетические упражнения, гимнастические (комбинации), технические действия спортивных игр;
- выполнять комплексы общеразвивающих упражнений на развитие основных физических качеств, адаптивной (лечебной) физической культуры с учетом состояния здоровья;
- осуществлять наблюдения за своим физическим развитием и физической подготовленностью, контроль за техникой выполнения двигательных действий и режимами физической нагрузки;
- соблюдать безопасность при выполнении физических упражнений и проведении туристических походов;
- использовать приобретенные знания и умения в практической деятельности и повседневной жизни
- проведения самостоятельных занятий по формированию индивидуального телосложения и коррекции осанки, развитию физических качеств, совершенствованию техники движений;
- включения занятий физической культурой в активный отдых и досуг.

Оценивание таких детей проводится в первую очередь по их успехам в формировании навыков здорового образа жизни и рационального двигательного режима. При выставлении оценки необходимо соблюдать особый такт, быть максимально внимательным, не унижать достоинства обучающегося, использовать такой подход в оценивании, чтобы стимулировать его к дальнейшим занятиям физической культурой. Итоговая оценка по физической культуре выставляется с учетом теоретических и

практических знаний, а также с учетом динамики индивидуальной физической подготовленности, прилежания и посещения занятий. Основной акцент должен быть направлен на динамику физических возможностей и стойкую мотивацию к занятиям физическими упражнениями. При самых незначительных положительных изменениях в физических возможностях обучающихся, которые обязательно должны быть замечены педагогом и сообщены родителям, выставляется положительная оценка. Положительная оценка должна быть выставлена и тем занимающимся, которые не показали положительной динамики в физическом развитии, но регулярно посещали занятия по физической культуре, старательно выполняли задания педагога, овладев доступными для него навыками, необходимыми знаниями в области физической культуры.

Задачи:

- укрепление здоровья, ликвидация или стойкая компенсация нарушений, вызванных заболеванием;
- улучшение показателей физического развития;
- освоение жизненно важных двигательных умений, навыков и качеств
- постепенная адаптация организма к воздействию физических нагрузок, расширение диапазона функциональных возможностей физиологических систем организма;
- повышение физической и умственной работоспособности;
- закаливание и повышение сопротивляемости защитных сил организма;
- формирование волевых качеств личности и интереса к регулярным занятиям физической культурой;
- воспитание сознательного и активного отношения к здоровому образу жизни;
- овладение комплексами упражнений, благотворно воздействующими на состояние организма обучающегося с учетом его заболевания;
- обучение правилам подбора, выполнения и самостоятельного формирования комплекса упражнений утренней гимнастики с учетом рекомендаций врача и педагога;
- соблюдение правил личной гигиены, рационального режима труда и отдыха, полноценного и рационального питания

Особенности построения урока в СМГЕ:

1. Подготовительная часть до 10 минут – вначале урока производится подсчет пульса, затем используются упражнения дыхательного и общеразвивающего характера, которые в начале занятия выполняются в медленном темпе, затем в среднем. Нагрузка медленно повышается, применяются упражнения, обеспечивающие подготовку всех органов и систем к выполнению основной части урока. Не рекомендуется использовать большое количество новых упражнений и интенсивных нагрузок. Каждое упражнение повторяется сначала 4-5 раз, затем 6-8 раз (упражнения для крупных мышц рук, ног и туловища). Имея индивидуальные карточки по заболеваниям, учащиеся самостоятельно выполняют упражнения.

2. Основная часть урока до 15 минут - отводится для обучения и тренировки. В ней осваиваются новые физические упражнения и двигательные навыки в пределах возможностей ребенка, основных физических качеств: быстроты, силы, ловкости, гибкости. Большое внимание уделяется улучшению координации, умению красиво двигаться. Для решения этого можно использовать: бег (отрезки по 20-30 метров), чередующийся с ускоренной ходьбой, метание, упражнения на равновесие, на снарядах, Общеразвивающие упражнения, подвижные игры, эстафеты.

3. Заключительная часть - 3-5 минут- используются упражнения на расслабление и дыхательные упражнения. Основная задача - способствовать восстановлению сдвигов функционального состояния организма, вызванных физической нагрузкой в основной части урока (простые упражнения для рук, различные виды ходьбы, спокойные танцевальные шаги, упражнения на расслабление, дыхательные упражнения).

Урок должен быть эмоциональным, эстетически оформлен, чтобы дети забыли о своих недугах и смогли бы реализовать свои физические возможности. Учащиеся СМГ - от сдачи любых нормативов освобождаются.

Основные требования к уроку СМГ:

Для СМГ "А" занятия должны проводиться при частоте пульса 120-130 уд./мин. в начале четверти, а к концу первой четверти довести интенсивность физических нагрузок в основной части урока до 140-150 уд./мин. Двигательные режимы при частоте пульса 130-150 уд./мин. самые оптимальные для кардио-респираторной системы и дают хороший тренирующий эффект. При планировании физической нагрузки, учителя должны учитывать, что при одних и тех же упражнениях, у девочек пульс на 5-10 уд./мин выше, чем у мальчиков. Такое существенное влияние на частоту пульса оказывает и эмоциональное напряжение учащихся. Игровая форма проведения занятий, элементы

соревнований увеличивают частоту пульса на 15-20 уд/мин. После окончания занятий пульс у основной части занимающихся за 5-10 мин. должен вернуться к исходным данным, а после 1-1,5 месяцев систематических занятий и ускорению восстановления (в норме 3-5 минут).

Построение на уроках проводится не по росту, а по степени физической подготовленности: на правом фланге - более подготовленные дети, на левом - менее. Это позволяет дать нагрузку с учетом индивидуальных особенностей (например, учащиеся на правом фланге продолжают приседания, а на левом - отдыхают). Перед каждым уроком определяют пульс, учащиеся с пульсом выше 90 уд/мин., ставят на левый фланг. При проведении эстафет, более подготовленные стоят в начале шеренги (они начинают и заканчивают эстафету). Результат занятий во многом зависит от такта, наблюдательности преподавателя, его умения определить нагрузку и ход развертывания кривой нагрузки урока. Влияние физической нагрузки каждого урока на организм определяется по данным пульса, наличию субъективных данных, иногда артериального давления. Осторожное и постепенное увеличение физической нагрузки, как на каждом занятии, так и на протяжении всего периода лечения. Постепенность достигается переходом от простого к сложному, и от знакомого к незнакомому.

Большое значение при занятиях со СМГ имеет систематическая информация об улучшении состояния здоровья занимающихся по данным медосмотров, а также проведение тестов физической подготовленности в определенных упражнениях, когда на конкретных примерах заметен рост результатов. Это побуждает к дальнейшим активным занятиям.

Доступность физических упражнений имеет большое значение для воспитания уверенности в своих силах. Преодоление трудностей должно стимулировать непрерывное повышение функциональных способностей и физической подготовки. При обучении в специальной группе с первых занятий по физвоспитанию следует добиваться правильного усвоения основных упражнений и особенно правильного сочетания движений с дыханием. Поэтому темп урока в первые занятия медленный. Успешность обучения зависит от частоты повторений (не менее 3-4 раз) и качества выполнения того или иного упражнения. Урок должен быть эмоциональным, эстетически оформленным. Необходимо, чтобы эти дети забыли о своих недугах, уроки в СМГ были уроками бодрости, мышечной радости, эстетического наслаждения. Можно в уроки включать подвижные игры, элементы танцев, аэробики. Желательно уроки проводить под музыкальное сопровождение. Специально подобранная музыка положительно

стимулирует физиологические процессы в центральной нервной системе и создает положительный эмоциональный настрой. Эффективность физического воспитания в специальных медицинских группах зависит от систематических занятий (3-5 раз в неделю), адекватности нагрузок, сочетания физических нагрузок с закаливанием, диетой и другими методами. В течение всего урока педагог контролирует общее состояние учащихся: по внешнему виду, пульсу, дыханию.

Главным признаком утомления являются понижение работоспособности в результате физических упражнений. Внешне это проявляется в ослаблении внимания, рассеянности, заметных нарушениях правильного выполнения упражнений. Движения становятся менее точными, вялыми, неуверенными, ухудшается двигательная координация, появляются жалобы на общее недомогание, головную боль, бледность кожных покровов и слизистых оболочек. Педагогу надо помнить, что внешние признаки утомления выявляются уже тогда, когда они значительно выражены, т.е. субъективные жалобы обычно запаздывают из-за эмоционального подъема и возбуждения.

Небольшие признаки утомления вполне допустимы на уроках СМГ (это легкое покраснение кожи, незначительная потливость, лицо спокойное, дыхание учащается незначительно, оно ровное, координация движений четкая, бодрое выполнение команд). А если учитель заметил признаки утомления средней степени или выявил жалобы на плохое самочувствие, он должен направить ученика к врачу.

Заболевания	Противопоказания и ограничения	Рекомендации
Сердечно-сосудистая система(неактивная фаза ревматизма, функциональные изменения и др.)	Упражнения, выполнение которых связано с задержкой дыхания, напряжением мышц брюшного пресса и ускорением темпа движений.	Общеразвивающие упражнения, охватывающие все мышечные группы, в исходном положении лежа, сидя, стоя; ходьба, дозированный бег в медленном темпе.
Органы дыхания (хронический бронхит, воспаление легких, бронхиальная астма и др.)	Упражнения, вызывающие задержку дыхания и чрезмерное напряжение мышц брюшного пресса.	Дыхательные упражнения, тренировка полного дыхания и особенно удлиненного выхода
Заболевания почек (нефрит, пиелонефрит,	Недопустимы упражнения с высокой частотой движений, интенсивностью нагрузки и скоростно- силовой	При проведении общеразвивающих упражнений особое

нефроз)	направленностью, переохлаждение тела.	внимание уделяется укреплению мышц передней стенки живота.
Нарушения нервной системы	Упражнения, вызывающие нервное перенапряжение (упражнения в равновесии на повышенной опоре), ограничивается время игр и т.д.	Дыхательные упражнения, водные процедуры, азробные упражнения.
Органы зрения	Исключаются прыжки с разбега, кувырки, упражнения со статическим напряжением мышц, стойки на руках и голове.	Упражнения на пространственную ориентацию, точность движений, динамическое равновесие, гимнастика для глаз.
Хронические заболевания желудочно-кишечного тракта, желчного пузыря, печени.	Уменьшается нагрузка на мышцы брюшного пресса, ограничиваются прыжки.	

2. Содержание учебного предмета, курса.

2.1 Согласно программе на изучение предмета физическая культура с 1-9 классы отводится:

1 класс- 68 часов

2 класс- 68 часов

3 класс- 68 часов

4 класс- 68 часов

5 класс- 68 часов

6 класс- 68 часов

7 класс- 68 часов

8 класс- 68 часов

9 класс- 68 часов

10 класс- 68 часов

11 класс- 68 часов

2.2. Основное содержание тем

1 класс

Знания о физической культуре

Физическая культура как система разнообразных форм занятий физическими упражнениями. Возникновение физической культуры у древних людей. Ходьба, бег, прыжки, лазанье и ползание, ходьба на лыжах как жизненно важные способы передвижения человека. Правила предупреждения травматизма во время занятий физическими упражнениями. Организация мест занятий, подбор одежды, обуви и инвентаря.

Оздоровительная и корригирующая гимнастика

Упражнения для формирования правильной осанки

Стоя спиной к стене (касаясь ее затылком, спиной, ягодицами и пятками) поднятие рук в стороны, вверх; поднятие ног; приседание, касаясь стены затылком и спиной; отойти от стены и вернуться обратно, сохраняя начальное положение. Отвести руки назад, лопатки соединить, вернуться в исходное положение. Упражнения с гимнастической палкой в положении стоя (различные сочетания движений руками и ногами, повороты, наклоны, приседания, подскоки) и лежа.

Ходьба с сохранением правильной осанки с различными положениями рук. Ходьба с высоким подниманием бедра, с перешагиванием через предметы. Ходьба на носках, на пятках, на наружных сторонах стоп. Ходьба на четвереньках попеременно переставляя руки и ноги («обезьяна»); попеременно переставляя руки и ноги в упоре сидя сзади ноги согнуты в движении лицом и спиной вперед («тараканы»). Лазанье по гимнастической стенке вверх и вниз, передвижение вправо и влево приставными шагами (наступать на рейку средней частью стопы). Ходьба по линии, вдоль и поперек гимнастической палки, по ребристой поверхности. Катание палки стопами вперед и назад. Сидя на гимнастической скамейке сгибание и разгибание стоп вместе или попеременно; круговые движения стопами, вращение мяча стопами, собирание платочка пальцами ног, перекладывание мелких предметов пальцами ног, движения ползания стопами вперед и назад поочередно и одновременно.

Лежа на спине. Потягивание. Одновременное сгибание и разгибание, разведение и сведение пальцев рук и ног. Одновременное сгибание и разгибание ног в коленных и

тазобедренных суставах с различными положениями рук. Поочередное поднятие прямых ног. Попеременные движения ногами вверх-вниз («кроль»), врозь - скрестно («ножницы»). Поднимание головы с различными положениями рук, носки на себя. Ноги согнуты, поднять таз и вернуться в исходное положение. Ноги согнуты, поднятие туловища с помощью и без помощи рук. Поднимание мяча руками, ногами.

Лежа на животе. Поочередное и одновременное поднятие прямых ног. Поднимание туловища с различными положениями рук. Руки вдоль туловища, одновременное поднятие рук и туловища («ласточка»). Руки вверх, одновременное поднятие рук, туловища и прямых ног («лодочка»). Руки в стороны согнуты в локтевых суставах под прямым углом, одновременное поднятие рук и туловища с сохранением положения рук («самолетик»). Поднимание мяча руками, ногами.

Упражнения для повышения функциональных возможностей органов дыхания

Вдох и выдох через нос. Вдох через нос, выдох через рот с произношением гласных звуков а, я, о, ё, у, ю, э, е. Вдох через нос, выдох через рот с произношением согласных звуков р, ж, ш, щ, з, с.

Вдох через нос, выдох поочередно через правую и левую ноздрю, другая прижата пальцем, рот закрыт. Соотношение вдоха и выдоха 1:1 (на 2 шага вдох, на 2 шага выдох), 1:2 (выдох в два раза длиннее вдоха). Грудной тип дыхания. Брюшной тип дыхания. Смешанный тип дыхания. Дыхание при различных движениях рук. Дыхание при выполнении общеразвивающих упражнений. Дыхание при ходьбе с движениями рук. Дыхание при беге.

Игры. «Кто дольше?» прожужжит пчелой (ж-ж-ж), прозвенит комаром (з-з-з); «Кто больше?» выпустит воздуха из проколотой шины (с-с-с), задует свечей на именинном торте (ф-ф-ф).

Упражнения для органов зрения

Общеразвивающие упражнения в сочетании с движениями глаз. Зажмуривание глаз. Моргание глазами. «Писание носом» с закрытыми глазами. Посмотреть вдаль и перед собой. Следить глазами за движениями указательного пальца. Круговые движения глазами по часовой стрелке, против часовой стрелки. Движения глаз по диагонали. Посмотреть вверх, перевести взгляд вниз. Посмотреть вправо, перевести взгляд влево.

Посмотреть, не поворачивая головы, влево (вправо), посмотреть прямо; то же в разных направлениях. Упражнения с мячами.

Игры «Попади в цель», «Мяч не теряй», «Далеко-близко», «Меткие стрелки», «Поймай зайку», «Что изменилось?».

Упражнения для повышения функциональных возможностей сердечно-сосудистой системы

Все разновидности ходьбы: на носках, на пятках, на внешней стороне стоп, с высоким подниманием бедра, со сгибанием голени назад, с различными движениями и положениями рук. Ходьба в сочетании с дыхательными упражнениями.

Сгибание и разгибание пальцев. Круговые движения в лучезапястных, локтевых и плечевых суставах. Свободные махи расслабленными руками (имитация движений рук при ходьбе на лыжах). Наклоны и повороты головы. Общеразвивающие упражнения в положении лежа, сидя и стоя в спокойном темпе без задержки дыхания. Бег в чередовании с ходьбой. Дозированный бег в медленном темпе (постепенно увеличивая время бега).

Легкая атлетика

Ходьба и бег с правильным сочетанием ритма движений и дыхания и с сохранением правильной осанки. Ходьба широким свободным шагом. Ходьба с различными положениями и движениями рук. Ходьба коротким и длинным шагом. Ходьба с замедлением и ускорением движения. Ходьба на носках, на пятках, на внешней стороне стоп с различными положениями и движениями рук. Ходьба в приседе. Ходьба с преодолением простейших препятствий. Ходьба с высоким подниманием бедра. Бег в чередовании с ходьбой. Медленный бег по кругу, по размеченным участкам дорожки. Бег в спокойном темпе с изменением направления движения, длины шагов. Бег в спокойном темпе с преодолением двух простейших препятствий.

Высокий старт с последующим небольшим (2-3 шага) ускорением. Старт из различных исходных положений с последующим преодолением дистанции 3-5 метров шагом или медленно бегом.

Прыжковые упражнения. Прыжки на двух и одной ноге (правой, левой) на месте, с продвижением вперед, в движении правым и левым боком, с различными положениями рук. Прыжки с поворотами на 90° . Прыжки с ноги на ногу. Прыжки через длинную качающуюся скакалку. Прыжки со скакалкой (без остановки не более 15 сек). Прыжки на месте с мягким приземлением. Прыжки с высоты до 30 см на мягкость приземления. Прыжки в длину с места.

Метания. Упражнения с малыми мячами. Удары мяча о пол и ловля его двумя руками, ловля после дополнительных движений (хлопки, прыжки, приседания). Подбрасывание мяча вверх и ловля его двумя руками после отскока от пола, с лета, после дополнительных движений. Метание мяча в стену и ловля его двумя руками после отскока от пола, с лета, после дополнительных движений. Метание мяча в парах на расстоянии 3 м.

Метание мяча с места в вертикальную цель (2х2 м) из-за головы правой и левой рукой с расстояния 3-4 м, стоя лицом по направлению метания, стоя боком по направлению метания. Метание мяча с места правой и левой рукой на заданное расстояние. Метание мяча с места правой и левой рукой с расстояния 3-4 м на дальность отскока от стены. Метание малого мяча с места правой и левой рукой с расстояния 3-4 м через высоко (1,5-2 м) расположенные препятствия (веревка, волейбольная сетка). Метание мяча с места в горизонтальную цель (2х2 м) с расстояния 3-4 м правой и левой рукой. Метание мяча с места на дальность правой и левой рукой.

Бросок набивного мяча (0,5 кг) двумя руками от груди вперед-вверх из положения стоя ноги врозь. Бросок набивного мяча (0,5 кг) двумя руками из-за головы вперед-вверх из положения сидя.

Подвижные игры

«Класс, смирно!», «Запрещенное движение», «Совушка», «День и ночь», «Через холодный ручей», «Отгадай, чей голосок?».

Игры с бегом и прыжками. «К своим флажкам», «Быстро по местам», «Третий лишний», «Зайцы в огороде», «Прыгающие воробушки», «Вызов номеров», «Смотри сигнал», «Пятнашки», «Смена сторон», «У ребят порядок строгий».

Игры с мячом. «Кто дальше бросит?», «Метко в цель», «Гонка мячей», «Выстрел в небо», «Пингвины с мячом», «Охотники и утки», «Играй, играй, мяч не теряй», «Мяч водящему», «Брось – поймай!», «У кого меньше мячей?».

Эстафеты. Линейные и встречные эстафеты с предметами в движении шагом и медленно бегом.

Баскетбол

Упражнения с большими мячами. Основные положения с мячом (резиновым или волейбольным). Комплексы упражнений с мячами. Передача мяча в шеренге вправо, влево. Передача мяча в колонне над головой, между ног, справа, слева. Удары мяча о пол и ловля его двумя руками, ловля после дополнительных движений (хлопки, прыжки, приседания). Подбрасывание мяча вверх и ловля его двумя руками после отскока от пола, с лета, после дополнительных движений. Броски мяча в стену и ловля его двумя руками после отскока от пола, с лета, после дополнительных движений. Передачи мяча двумя

руками снизу в парах на расстоянии 3 м. Ведение мяча на месте правой, левой рукой, попеременно правой и левой рукой. Ведение мяча в движении шагом правой, левой рукой, попеременно правой и левой рукой. Остановка в движении по звуковому сигналу.

Гимнастика

Строевые упражнения. Основная стойка. Построение в колонну и в шеренгу по одному. Равнение в колонне в затылок. Равнение в шеренге по носкам. Выполнение команд «Становись!», «Равняйся!», «Смирно!», «Вольно!», «На месте!», «Шагом марш!», «Класс, стой!». Повороты на месте направо, налево переступанием и прыжком. Передвижение в колонне по одному. Расчет на «первый-второй». Перестроение из одной шеренги в две. Перестроение в круг и в несколько кругов из шеренги. Перестроение по заранее установленным местам. Размыкание и смыкание в колонне. Размыкание и смыкание в шеренге приставными шагами.

Общеразвивающие упражнения. Основные положения и движения рук, ног, туловища, головы в исходном положении лежа, сидя, стоя. Упражнения с позами птиц, животных, спортсменов. Комплекс упражнений утренней гигиенической гимнастики. Упражнения без предметов и с предметами. Упражнения на гимнастических скамейках. Упражнения лежа (в том числе сгибание и разгибание рук) и сидя на полу.

Элементы акробатики. Группировка. Перекаты в группировке. Перекаты на спину из положения лежа на животе и обратно (вправо и влево). Сочетание элементов.

Танцевальные движения. Ходьба под музыку. Ходьба с остановками в конце музыкальной фразы. Танцевальный шаг на носках. Приставной шаг вперед. Шаг с подскоком. Простейшее сочетание изученных танцевальных шагов.

Лазанье и перелезание. Лазанье по гимнастической стенке вверх, вниз, вправо, влево. Лазанье по гимнастической скамейке, установленной под углом 20° , одноименным и разноименным способами в упоре стоя на коленях вверх и вниз. Лазанье по наклонной скамейке лежа на животе, подтягиваясь. Перелезание через препятствие (стопку матов) высотой 60-70 см. Подлезание под препятствие (гимнастический конь), под «ворота» высотой 40-60 см. Ползание по-пластунски; по скамейке, лежа на животе, подтягиваясь. Преодоление полосы из 2-3 препятствий, которая включает ползание, лазанье и перелезание в различных сочетаниях.

Равновесие. Ходьба по гимнастической скамейке с различными положениями и движениями рук. Стойка и ходьба на носках по гимнастической скамейке. Ходьба по гимнастической скамейке приставными шагами вперед, с перешагиванием мячей (небольших предметов). Ходьба по напольному бревну.

Висы и упоры. Упор присев. Упор стоя. Упор лежа. Вис присев и вис стоя на рейке

гимнастической стенки.

Лыжная подготовка

Построение в шеренгу и колонну по одному с лыжами в руках. Переноска лыж. Укладка лыж на снег. Надевание лыж. Повороты переступанием на месте вокруг пяток лыж. Передвижение ступающим шагом без палок по неглубокому снегу. Передвижение ступающим шагом без палок по учебной лыжне. Передвижение скользящим шагом по учебной лыжне, с движениями рук как при ходьбе с лыжными палками. Подъем на склон ступающим шагом. Спуски со склона в основной стойке. Прохождение дистанции (300-500 м) на лыжах в медленном темпе.

Игры. «Смелее с горки!», «Кто дальше прокатится?».

Эстафеты. Эстафеты с поворотами, встречные с этапом до 20 м.

2 класс

Знания о физической культуре

Влияние физических упражнений на осанку. Слух и зрение, их значение для человека. Правила приема водных процедур, воздушных и солнечных ванн. Возникновение физической культуры у древних людей. Ходьба, бег, прыжки, лазанье и ползание, ходьба на лыжах как жизненно важные способы передвижения человека. Правила предупреждения травматизма во время занятий физическими упражнениями. Организация мест занятий, подбор одежды, обуви и инвентаря.

Оздоровительная и корригирующая гимнастика

Упражнения для формирования правильной осанки

Стоя спиной к стене (касаясь ее затылком, спиной, ягодицами и пятками) поднятие рук в стороны, вверх; поднятие ног; приседание, касаясь стены затылком и спиной; отойти от стены и вернуться обратно, сохраняя начальное положение. Отвести руки назад, лопатки соединить, вернуться в исходное положение. Упражнения с гимнастической палкой в положении стоя (различные сочетания движений руками и ногами, повороты, наклоны, приседания, подскоки) и лежа.

Ходьба с сохранением правильной осанки с различными положениями и движениями рук. Ходьба с высоким подниманием бедра, с перешагиванием через предметы. Ходьба на носках, на пятках, на наружных сторонах стоп. Ходьба на четвереньках попеременно переставляя руки и ноги («обезьяна»); одновременно переставляя руки потом ноги («лягушка»); попеременно переставляя руки и ноги в упоре сидя сзади ноги согнуты в движении лицом и спиной вперед («тараканы»). Лазанье по гимнастической стенке вверх

и вниз, передвижение вправо и влево приставными шагами (наступать на рейку средней частью стопы). Ходьба по линии, вдоль и поперек гимнастической палки, по ребристой поверхности. Катание палки стопами вперед и назад. Сидя на скамейке сгибание и разгибание стоп вместе и попеременно, круговые движения стопами по максимальной окружности, вращение мяча стопами, собирание платочка пальцами ног, перекладывание мелких предметов пальцами ног. Движения ползания стопами вперед и назад поочередно и одновременно в положении сидя и стоя.

Лежа на спине. Потягивание. Одновременное сгибание и разгибание, разведение и сведение пальцев рук и ног. Одновременное сгибание и разгибание ног в коленных и тазобедренных суставах с различными положениями рук. Поочередное поднимание ног согнутых под прямым углом в коленных суставах. Поочередное поднимание прямых ног. Поочередное сгибание и разгибание ног в коленных и тазобедренных суставах, имитируя езду на велосипеде («велосипед»). Попеременные движения ногами вверх-вниз («кроль»), врозь - скрестно («ножницы»). Поднимание головы с различными положениями рук, носки на себя. Ноги согнуты, поднять таз и вернуться в исходное положение. Поднимание плечевого пояса (отрывая лопатки от пола) с различными положениями рук. Ноги согнуты, поднимание туловища с помощью и без помощи рук. Поднимание мяча руками, ногами.

Лежа на животе. Поочередное и одновременное поднимание прямых ног. Поднимание туловища с различными положениями и движениями рук. Ноги врозь, руки в стороны, поднимание прямых рук; ног; рук и ног. Руки вдоль туловища, одновременное поднимание рук и туловища («ласточка»). Руки согнуты в локтевых суставах в упоре, поднять туловище, чтобы ладони оторвались от пола («кузнечик»). Руки вверх, одновременное поднимание рук, туловища и прямых ног («лодочка»); то же с дополнительными движениями руками и ногами. Руки в стороны согнуты в локтевых суставах под прямым углом, одновременное поднимание рук и туловища с сохранением положения рук («самолетик»). Поднимание мяча руками, ногами.

Упражнения для повышения функциональных возможностей органов дыхания

Вдох и выдох через нос. Вдох через нос, выдох через рот с произношением гласных звуков а, я, о, ё, у, ю, э, е. Вдох через нос, выдох через рот с произношением согласных звуков р, ж, ш, щ, з, с. Вдох через нос, выдох через рот с произношением звукосочетаний (например, «ох», «ах», «ух»).

Вдох через нос, выдох поочередно через правую и левую ноздрю, другая прижата пальцем, рот закрыт. Соотношение вдоха и выдоха 1:1 (на 2 шага вдох, на 2 шага выдох),

1:2 (выдох в два раза длиннее вдоха). Грудной тип дыхания. Брюшной тип дыхания. Смешанный тип дыхания. Дыхание при различных движениях рук. Дыхание при выполнении общеразвивающих упражнений. Дыхание при ходьбе с движениями рук. Дыхание при беге.

Игры. «Кто дольше?» прожужжит пчелой (ж-ж-ж), прозвенит комаром (з-з-з); «Кто больше?» выпустит воздуха из проколотой шины (с-с-с), задует свечей на именинном торте (ф-ф-ф).

Упражнения для органов зрения

Упражнения для мышц шеи, спины, брюшного пресса, туловища; общеразвивающие упражнения в сочетании с движениями глаз. Зажмуривание глаз. Моргание глазами. «Писание носом» с закрытыми глазами. Посмотреть вдаль и перед собой. Следить глазами за движениями указательного пальца. Круговые движения глазами по часовой стрелке, против часовой стрелки. Движения глаз по диагонали. Посмотреть вверх, перевести взгляд вниз. Посмотреть вправо, перевести взгляд влево. Глазами рисовать восьмерку. Посмотреть, не поворачивая головы, влево (вправо), посмотреть прямо; то же в разных направлениях. Упражнения с мячами.

Игры. «Попади в цель», «Мяч не теряй», «Далеко-близко», «Меткие стрелки», «Поймай зайку», «Что изменилось?».

Упражнения для повышения функциональных возможностей сердечно-сосудистой системы

Все разновидности ходьбы: на носках, на пятках, на внешней стороне стоп, скрестными шагами, с высоким подниманием бедра, со сгибанием голени назад, с различными движениями и положениями рук. Ходьба в сочетании с дыхательными упражнениями.

Сгибание и разгибание пальцев. Круговые движения в лучезапястных, локтевых и плечевых суставах. Свободные махи расслабленными руками (имитация движений рук при ходьбе на лыжах). Наклоны и повороты головы. Общеразвивающие упражнения в положении лежа, сидя и стоя в спокойном темпе без задержки дыхания. Бег в чередовании с ходьбой. Дозированный бег в медленном темпе (постепенно увеличивая время бега).

Легкая атлетика

Ходьба и бег с правильным сочетанием ритма движений и дыхания и с сохранением правильной осанки. Ходьба с остановками по сигналу. Ходьба с замедлением и ускорением движения. Ходьба с различными положениями и движениями рук. Ходьба на

носках, на пятках, на внешней стороне стоп с различными положениями и движениями рук. Ходьба перекатом с пятки на носок. Ходьба спиной вперед, правым и левым боком. Ходьба в приседе. Ходьба скрестными шагами. Сочетание различных видов ходьбы. Бег в чередовании с ходьбой. Медленный бег по кругу. Бег в спокойном темпе с изменением направления. Бег в спокойном темпе с изменением длины шагов. Бег с высоким подниманием бедра. Бег с захлестыванием голени. Бег в спокойном темпе с преодолением двух-трех простейших препятствий.

Низкий старт с последующим небольшим (3-4 шага) ускорением. Старт из различных исходных положений с последующим преодолением дистанции 5-7 метров медленно бегом.

Прыжковые упражнения. Прыжки на двух и одной ноге (правой, левой) на месте, с продвижением вперед и назад, в движении правым и левым боком. Прыжки на двух и одной ноге (правой, левой) с различными движениями и положениями рук. Прыжки с поворотами на 90° и 180° . Прыжки по разметкам. Прыжки с ноги на ногу. Прыжки через длинную вращающуюся скакалку. Прыжки со скакалкой (без остановки не более 15 сек). Прыжки с высоты до 30 см на мягкость приземления. Прыжки с доставанием подвешенных предметов. Прыжки в длину с места.

Метания. Упражнения с малыми мячами. Удары мяча о пол и ловля его одной (правой, левой) и двумя руками, ловля после дополнительных движений (хлопки, прыжки, приседания, повороты). Подбрасывание мяча вверх и ловля его двумя руками после отскока от пола, с лета, после дополнительных движений. Метание мяча в стену и ловля его двумя руками после отскока от пола, с лета, после дополнительных движений. Метание мяча в парах на расстоянии 4 м.

Метание мяча с места в вертикальную цель (2x2 м) из-за головы правой и левой рукой с расстояния 4-5 м, стоя лицом по направлению метания, стоя боком по направлению метания. Метание мяча с места правой и левой рукой на заданное расстояние. Метание мяча с места правой и левой рукой с расстояния 4-5 м на дальность отскока от стены. Метание малого мяча с места правой и левой рукой с расстояния 4-5 м через высоко (1,5-2 м) расположенные препятствия (веревка, волейбольная сетка). Метание мяча с места в горизонтальную цель (2x2 м) с расстояния 4-5 м правой и левой рукой. Метание мяча с места на дальность правой и левой рукой.

Бросок набивного мяча (0,5 кг) двумя руками от груди вперед-вверх из положения стоя ноги врозь. Бросок набивного мяча (0,5 кг) двумя руками из-за головы вперед-вверх из положения сидя.

Подвижные игры

«Класс, смирно!», «Запрещенное движение», «Что изменилось?», «День и ночь», «Совушка», «Через холодный ручей».

Игры с бегом и прыжками. «Третий лишний», «Два мороза», «Прыжки по полоскам», «Веребочка под ногами», «Прыгающие воробушки», «Лисы и куры», «Пятнашки», «Вызов номеров», «Смотри сигнал», «Смена сторон».

Игры с мячом. «Мяч соседу», «Мяч водящему», «Кто дальше бросит?», «Метко в цель», «Послушный мяч», «Точный расчет», «Охотники и утки», «Гонка мячей».

Эстафеты. Линейные эстафеты с подлезанием и перелезанием. Встречные и линейные эстафеты с предметами.

Баскетбол

Упражнения с большими мячами. Комплексы упражнений с мячами. Передача мяча в шеренге, в колонне (над головой, между ног, справа, слева). Удары мяча о пол и ловля его двумя руками, ловля после дополнительных движений (хлопки, прыжки, приседания, повороты). Подбрасывание мяча вверх и ловля его двумя руками после отскока от пола, с лета, после дополнительных движений. Броски мяча в стену и ловля его двумя руками после отскока от пола, с лета, после дополнительных движений. Передачи мяча двумя руками снизу, от груди в парах на расстоянии 3 м. Ловля и передача мяча в движении. Передача мяча отскоком от пола. Стойка игрока. Передвижение игрока в стойке. Остановка по звуковому сигналу. Ведение мяча правой, левой рукой, попеременно правой и левой рукой на месте и в движении шагом. Броски мяча в цель (щит, мишень, обруч).

Гимнастика

Строевые упражнения. Расчет по порядку. Расчет на «первый-второй». Расчеты «по три», «по четыре». Повороты на месте направо (налево) по разделениям. Выполнение команд: «На месте шагом марш!», «Класс, стой!», «Шире шаг!», «Чаще шаг!», «Реже!». Перестроение из одной шеренги в две. Перестроение из колонны по одному в колонну по два. Перестроение в круг и в несколько кругов из колонны по одному. Перестроение из одного круга в два. Размыкание и смыкание приставными шагами. Ходьба в ногу.

Общеразвивающие упражнения. Упражнения в положении лежа (в том числе сгибание и разгибание рук), сидя и стоя. Упражнения без предметов на месте и в движении. Комплекс упражнений утренней гигиенической гимнастики. Упражнения с гимнастическими палками. Упражнения на гимнастических скамейках.

Элементы акробатики. Перекаты в группировке. Перекаты в группировке в сторону (вправо и влево). Перекаты на спину из положения лежа на животе и обратно (вправо и влево). Сочетание элементов.

Танцевальные движения. Ходьба под музыку. Шаг с подскоком. Приставной шаг вперед, в сторону, назад. Переменный шаг. Шаг польки. Простейшее сочетание изученных танцевальных шагов.

Лазанье и перелезание. Лазанье по гимнастической скамейке, установленной под углом 20° в упоре присев, в упоре стоя на коленях вверх и вниз. Лазанье по наклонной скамейке лежа на животе, подтягиваясь. Лазанье по гимнастической стенке вверх, вниз, вправо, влево. Перелезание через препятствие (стопку матов) высотой 60-80 см. Подлезание под препятствие (гимнастический конь), под «ворота» высотой 40-60 см. Ползание попластунски; по скамейке лежа на животе, подтягиваясь. Преодоление полосы из 2-3 препятствий, которая включает ползание, лазанье и перелезание в различных сочетаниях.

Равновесие. Ходьба по гимнастической скамейке с различными положениями и движениями рук, с предметами в руках. Ходьба по гимнастической скамейке с перешагиванием мячей (небольших предметов). Повороты на носках на гимнастической скамейке. Ходьба по напольному бревну с поворотами на носках.

Висы и упоры. Висы присев, стоя и лежа. Упоры присев, стоя и лежа.

Лыжная подготовка

Построение с лыжами в руках. Укладка лыж на снег. Надевание креплений. Повороты переступанием вокруг пяток лыж на месте. Приставные шаги на лыжах вправо и влево. Передвижение ступающим шагом без палок и с палками. Передвижение скользящим шагом без палок и с палками. Одноопорное скольжение. Передвижение попеременным двухшажным ходом. Подъемы на склон ступающим шагом и «лесенкой». Спуски со склона в основной стойке. Прохождение дистанции (500 м) на лыжах в медленном темпе.

Игры. «Смелее с горки!», «Кто дальше прокатится?», «На буксире».

Эстафеты. Линейные и встречные эстафеты с этапом до 30 м.

3 класс

Знания о физической культуре

Значение утренней гимнастики. Правила приема водных процедур, воздушных и солнечных ванн. Ходьба, бег, прыжки, лазанье и ползание, ходьба на лыжах как жизненно важные способы передвижения человека. Правила предупреждения травматизма во время занятий физическими упражнениями. Организация мест занятий, подбор одежды, обуви и инвентаря. Определение пульса. Закаливание. Личная гигиена. Роль физической культуры в формировании здорового образа жизни. Профилактика вредных привычек. Признаки утомления и переутомления.

Оздоровительная и корригирующая гимнастика

Упражнения для формирования правильной осанки

Стоя спиной к стене (касаясь ее затылком, спиной, ягодицами и пятками) поднятие рук в стороны, вверх; поднятие ног; приседание, касаясь стены затылком и спиной; отойти от стены и вернуться обратно, сохраняя начальное положение. Упражнения с гимнастической палкой в положении стоя (различные сочетания движений руками и ногами, повороты, наклоны, приседания, подскоки) и лежа. Упражнения на гимнастической стенке (отведения ног, приседания, наклоны с прямой спиной). Стоя на четвереньках одноименное и разноименное поднятие рук и ног. С грузом на голове (мешочек с песком 100-150 г) поднятие на носки, приседания, ходьба с различными положениями и движениями рук.

Ходьба с сохранением правильной осанки с различными положениями и движениями рук. Ходьба с высоким поднятием бедра, с перешагиванием через предметы. Ходьба на носках, на пятках, на наружных сторонах стоп, с согнутыми пальцами стоп. Ходьба на четвереньках попеременно переставляя руки и ноги («обезьяна»); одновременно переставляя руки потом ноги («лягушка»); попеременно переставляя руки и ноги в упоре сидя сзади ноги согнуты в движении лицом и спиной вперед («тараканы»). Лазанье по гимнастической стенке вверх и вниз, по диагонали, передвижение вправо и влево приставными шагами (наступать на рейку средней частью стопы). Ходьба вдоль и поперек гимнастической палки, по ребристой поверхности. Ходьба по двум параллельно положенным гимнастическим палкам. Приседания, стоя на параллельных палках. Катание палки стопами вперед и назад. Сидя на скамейке вращение мяча стопами; собирание платочка пальцами ног; переключивание мелких предметов пальцами ног; «писание ногами», захватив карандаш пальцами ног. Движения ползания стопами вперед и назад поочередно и одновременно в положении сидя и стоя.

Лежа на спине. Потягивание. Одновременное сгибание и разгибание, разведение и сведение пальцев рук и ног. Поочередное и одновременное сгибание и разгибание ног в коленных и тазобедренных суставах с различными положениями рук. Поочередное и одновременное поднятие ног согнутых под прямым углом в коленных суставах. Поочередное поднятие прямых ног. Поочередное сгибание и разгибание ног в коленных и тазобедренных суставах, имитируя езду на велосипеде («велосипед»). Одновременное поднятие одной прямой ноги другой согнутой в коленном суставе («пистолетик»). Попеременные движения ногами вверх-вниз («кроль»), врозь - скрестно («ножницы»). Поднятие головы с различными положениями рук, носки на себя. Ноги согнуты, поднять таз и вернуться в исходное положение. Согнуть правую руку в локтевом

и левую ногу в коленном и тазобедренном суставах, выпрямляя правую руку и левую ногу, согнуть левую руку и правую ногу (имитация ходьбы лежа). Поднимание плечевого пояса (отрывая лопатки от пола) с различными положениями и движениями рук. Ноги согнуты, поднимание туловища с помощью и без помощи рук. Поднимание мяча руками, ногами.

Лежа на животе. Поочередное и одновременное поднимание прямых ног. Поднимание туловища с различными положениями и движениями рук. Поднимание туловища с поочередным подниманием ног и различными положениями рук. Ноги врозь, руки в стороны, поднимание прямых рук; ног; рук и ног. Руки вдоль туловища, одновременное поднимание рук и туловища («ласточка»). Руки согнуты в локтевых суставах в упоре, поднять туловище, чтобы ладони оторвались от пола («кузнечик»). Руки вверх, одновременное поднимание рук, туловища и прямых ног («лодочка»); то же с дополнительными движениями руками и ногами. Руки в стороны согнуты в локтевых суставах под прямым углом, одновременное поднимание рук и туловища с сохранением положения рук («самолетик»). Поднимание мяча руками, ногами.

Упражнения для повышения функциональных возможностей органов дыхания

Вдох и выдох через нос. Вдох через нос, выдох через рот с произношением гласных и согласных звуков. Вдох через нос, выдох через рот с произношением звукосочетаний (например, «ох», «ах», «ух» или «кух», «бру», «бри», «бре»). Вдох через нос, выдох поочередно через правую и левую ноздрю, другая прижата пальцем, рот закрыт. Соотношение вдоха и выдоха 1:1 (на 3 шага вдох, на 3 шага выдох), 1:2 (выдох в два раза длиннее вдоха). Грудной тип дыхания. Брюшной тип дыхания. Смешанный тип дыхания. Правильное дыхание (трехфазное - выдох-пауза-вдох). Дыхание при различных движениях рук. Дыхание при выполнении общеразвивающих упражнений. Дыхание при ходьбе с движениями рук. Дыхание при беге.

Упражнения для органов зрения

Упражнения для мышц шеи, спины, брюшного пресса, туловища; общеразвивающие упражнения в сочетании с движениями глаз. Зажмуривание глаз. Моргание глазами. «Писание носом» с закрытыми глазами. Посмотреть вдаль и перед собой. Следить глазами за движениями указательного пальца. Круговые движения глазами по часовой стрелке, против часовой стрелки. Движения глаз по диагонали. Посмотреть вверх, перевести взгляд вниз. Посмотреть вправо, перевести взгляд влево. Глазами рисовать вертикальную и горизонтальную восьмерки, писать буквы и слова. Посмотреть, не поворачивая головы,

влево (вправо), посмотреть прямо; то же в разных направлениях. Упражнения с мячами, броски мяча в кольцо.

Игры: «Попади в цель», «Какой зверь быстрее?», «Отгадай цифры», «Стоп, хлоп, раз», «Кольцебросы», «Меткие стрелки», «Из какой команды ловкие ребята?», «Удочка», «Что изменилось?».

Упражнения для повышения функциональных возможностей сердечно-сосудистой системы

Все разновидности ходьбы: на носках, на пятках, на внешней стороне стоп, скрестными шагами, с высоким подниманием бедра, со сгибанием голени назад, с различными движениями и положениями рук. Ходьба в сочетании с дыхательными упражнениями.

Сгибание и разгибание пальцев. Круговые движения в лучезапястных, локтевых и плечевых суставах. Свободные махи расслабленными руками (имитация движений рук при ходьбе на лыжах). Наклоны и повороты головы. Общеразвивающие упражнения в положении лежа, сидя и стоя в спокойном темпе без задержки дыхания. Бег в чередовании с ходьбой. Дозированный бег в медленном темпе (постепенно увеличивая время бега).

Легкая атлетика

Ходьба и бег с правильным сочетанием ритма движений и дыхания и с сохранением правильной осанки. Ходьба с замедлением и ускорением движения. Ходьба с изменением длины шагов. Ходьба с различными положениями и движениями рук. Ходьба на носках, на пятках, на внешней стороне стоп с различными положениями и движениями рук. Ходьба перекатом с пятки на носок. Ходьба в приседе. Ходьба с вращением вокруг своей оси (вправо и влево) по сигналу. Сочетание различных видов ходьбы. Бег в чередовании с ходьбой. Ходьба и бег спиной вперед, правым и левым боком приставными шагами. Медленный бег. Бег в спокойном темпе с изменением направления, длины шагов. Бег с высоким подниманием бедра, с захлестыванием голени. Бег скрестными шагами правым и левым боком. Бег в спокойном темпе с преодолением трех простейших препятствий.

Высокий и низкий старт (положения старта). Старт из различных исходных положений с последующим преодолением дистанции 7-9 метров медленно бегом.

Прыжковые упражнения. Прыжки на двух и одной ноге (правой, левой) на месте, с продвижением вперед и назад, в движении правым и левым боком. Прыжки на двух и одной ноге (правой, левой) с различными движениями и положениями рук. Прыжки с поворотами на 180°. Прыжки по разметкам. Прыжки с ноги на ногу. Прыжки в парах. Прыжки через длинную вращающуюся скакалку. Прыжки со скакалкой (без остановки не более 20 сек). Прыжки с высоты до 30 см на мягкость приземления. Прыжки на мягкие

препятствия (несколько положенных друг на друга гимнастических матов высотой 15-20 см). Прыжки с доставанием подвешенных предметов. Прыжки в длину с места. Двойной и тройной прыжок с места.

Метания. Упражнения с малыми мячами. Удары мяча о пол и ловля его двумя руками и одной (правой, левой), ловля после дополнительных движений (хлопки, прыжки, приседания). Подбрасывание мяча вверх и ловля его двумя руками и одной (правой, левой) после отскока от пола, с лета, после дополнительных движений. Метание мяча в стену и ловля его двумя руками и одной (правой, левой) после отскока от пола, с лета, после дополнительных движений. Подбрасывание мяча одной (правой, левой) рукой и ловля его той же рукой, другой рукой, двумя руками. Ведение мяча на месте правой и левой рукой. Метание мяча в парах на расстоянии 5 м.

Метание мяча с места в вертикальную цель (1,5x1,5 м) правой и левой рукой с расстояния 4-5 м, стоя лицом по направлению метания, стоя боком по направлению метания. Метание мяча с места правой и левой рукой на заданное расстояние. Метание мяча с места правой и левой рукой с расстояния 4-5 м на дальность отскока от стены. Метание малого мяча с места правой и левой рукой с расстояния 4-5 м через высоко (1,5-2 м) расположенные препятствия (веревка, волейбольная сетка). Метание мяча с места в горизонтальную цель (1,5x1,5 м) с расстояния 4-5 м правой и левой рукой. Метание мяча на дальность правой и левой рукой.

Бросок набивного мяча (1 кг) двумя руками от груди вперед-вверх из положения стоя ноги врозь. Бросок набивного мяча (1 кг) двумя руками из-за головы вперед-вверх из положения сидя.

Подвижные игры

«Точный поворот», «Река и ров», «День и ночь», «Совушка», «Что изменилось?», «Не оступись».

Игры с бегом и прыжками. «Шишки, желуди, орехи», «Белые медведи», «Воробы-вороны», «Заяц без логова», «Третий лишний», «Пустое место», «Космонавты», «Светофор», «Конники-спортсмены», «Прыжки по полоскам», «Удочка».

Игры с мячом. «Стрелки», «Кто дальше бросит?», «Точный расчет», «Метко в цель», «Подвижная цель», «Передал – садись!», «Гонка мячей», «Охотники и утки», «Перестрелка», «Наседка и ястребы».

Эстафеты. Линейные эстафеты с подлезанием и перелезанием. Встречные и линейные эстафеты с предметами, с передачей мяча, с ведением мяча.

Баскетбол

Упражнения с большими мячами. Комплексы упражнений с мячами. Удары мяча о пол и

ловля его двумя руками, ловля после дополнительных движений (хлопки, прыжки, повороты). Высокое подбрасывание мяча и ловля его двумя руками после отскока от пола, с лета, после дополнительных движений. Броски мяча в стену и ловля его двумя руками после отскока от пола, с лета, после дополнительных движений. Передачи мяча в парах двумя руками от груди, снизу, от головы. Передача мяча одной рукой (правой, левой) от плеча, отскоком от пола. Передвижение игрока в стойке. Остановка по звуковому сигналу. Остановка прыжком. Ведение мяча правой, левой рукой, попеременно правой и левой рукой на месте; в движении шагом по прямой; «змейкой». Броски в корзину с близкого расстояния с отражением от щита.

Гимнастика

Строевые упражнения. Расчет на «первый-второй». Расчеты «по три», «по четыре», «по пяти». Повороты на месте направо (налево) по команде. Поворот кругом по разделениям. Равнение в шеренге направо и налево. Перестроение из одной в две и в три шеренги. Перестроение из колонны по одному в колонну по два. Перестроение из колонны по одному в колонну по два, по три, по четыре в движении с поворотом. Ходьба по диагонали. Рапорт. Размыкание по расчету «шесть – три – на месте» и «девять – шесть – три – на месте».

Общеразвивающие упражнения. Упражнения в положении лежа (в том числе сгибание и разгибание рук), сидя и стоя. Упражнения без предметов на месте и в движении. Упражнения с асимметричными движениями рук (одну руку вперед, другую в сторону; одну руку вверх, другую на пояс и др.). Комплекс упражнений утренней гимнастики. Упражнения с гимнастическими палками, с набивными мячами 1 кг, на гимнастических скамейках.

Элементы акробатики. Перекаты в группировке. Перекаты в группировке в сторону (вправо и влево). Перекаты на спину из положения лежа на животе и обратно (вправо и влево). Комбинация из освоенных элементов на 16 счетов.

Танцевальные движения. Шаг галопа. Шаги галопа в парах. Шаг польки. Сочетание изученных танцевальных шагов.

Лазанье и перелезание. Лазанье по наклонной скамейке в упоре стоя на коленях, в упоре присев, в упоре стоя согнувшись. Лазанье по наклонной скамейке лежа на животе, подтягиваясь руками. Лазанье по наклонной гимнастической скамейке с переходом на гимнастическую стенку. Лазанье по гимнастической стенке вверх, вниз, вправо, влево, по диагонали одноименным и разноименным способами. Лазанье по гимнастической стенке с переходом на гимнастическую скамейку. Перелезание через препятствие (коня). Проползание под препятствием высотой 40-50 см. Преодоление полосы из 3-4

препятствий, которая включает перелезание через препятствие (коня), проползание под препятствием высотой 40-50 см, лазанье по гимнастической стенке и скамейке в различных сочетаниях.

Равновесие. Ходьба по напольному бревну прямо, правым и левым боком с различными положениями и движениями рук. Повороты на носках и одной ноге. Приседание и переход в упор присев, переход в упор стоя на колене. Комбинация из освоенных элементов.

Висы и упоры. Висы присев, стоя и лежа. Упоры присев, стоя и лежа. Упор присев на одной ноге.

Лыжная подготовка

Повороты переступанием на месте вокруг носков и пяток лыж. Передвижение ступающим шагом. Передвижение скольльзящим шагом. Одноопорное скольжение. Передвижение попеременным двухшажным ходом без палок и с палками. Подъем на склон наискось, «лесенкой». Спуски со склона в основной стойке. Торможение «плугом». Повороты переступанием на выкате со склона. Прохождение дистанции (до 1 км) на лыжах в спокойном темпе.

Игры. «За мной!», «На буксире», «Подними предмет»

Эстафеты. Линейные и встречные эстафеты с этапом до 40 м.

4 класс

Знания о физической культуре

Выдающиеся достижения отечественных спортсменов на Параолимпийских играх современности. Значение утренней гимнастики. Правила приема водных процедур, воздушных и солнечных ванн. Правила предупреждения травматизма во время занятий физическими упражнениями. Организация мест занятий, подбор одежды, обуви и инвентаря. Определение пульса. Закаливание. Личная гигиена. Роль физической культуры в формировании здорового образа жизни. Профилактика вредных привычек. Признаки утомления и переутомления.

Оздоровительная и корригирующая гимнастика

Упражнения для формирования правильной осанки

Стоя спиной к стене (касаясь ее затылком, спиной, ягодицами и пятками) поднимание рук в стороны, вверх; поднимание ног; приседание, касаясь стены затылком и спиной; отойти от стены и вернуться обратно, сохраняя начальное положение. Упражнения с гимнастической палкой в положении стоя (различные сочетания движений руками и

ногами, повороты, наклоны, приседания, подскоки) и лежа. Упражнения на гимнастической стенке (отведения ног, приседания, наклоны с прямой спиной). Стоя на четвереньках одноименное и разноименное поднятие рук и ног. С грузом на голове (мешочек с песком 100-150 г) поднятие на носки, приседания, ходьба с различными положениями и движениями рук.

Ходьба с сохранением правильной осанки с различными положениями и движениями рук. Ходьба с высоким поднятием бедра, с перешагиванием через предметы. Ходьба на носках, на пятках, на наружных сторонах стоп, с согнутыми пальцами стоп с различными положениями и движениями рук. Ходьба на четвереньках попеременно переставляя руки и ноги («обезьяна»); одновременно переставляя руки потом ноги («лягушка»); попеременно переставляя руки и ноги в упоре сидя сзади ноги согнуты в движении лицом и спиной вперед («тараканы»). Лазанье по гимнастической стенке вверх и вниз, по диагонали, передвижение вправо и влево приставными шагами (наступать на рейку средней частью стопы). Ходьба вдоль и поперек гимнастической палки, по ребристой поверхности. Ходьба по двум параллельно положенным гимнастическим палкам. Приседания, стоя на параллельных палках. Катание палки стопами вперед и назад. Сидя на скамейке вращение мяча стопами; собирание платочка пальцами ног; перекладывание мелких предметов пальцами ног; «писание ногами», захватив карандаш пальцами ног. Движения ползания стопами вперед и назад поочередно и одновременно в положении сидя и стоя.

Лежа на спине. Потягивание. Одновременное сгибание и разгибание, разведение и сведение пальцев рук и ног. Поочередное и одновременное сгибание и разгибание ног в коленных и тазобедренных суставах с различными положениями рук. Поочередное и одновременное поднятие ног согнутых под прямым углом в коленных суставах. Поочередное поднятие прямых ног. Поочередное сгибание и разгибание ног в коленных и тазобедренных суставах, имитируя езду на велосипеде («велосипед»). Одновременное поднятие одной прямой ноги другой согнутой в коленном суставе («пистолетик»). Попеременные движения ногами вверх-вниз («кроль»), врозь - скрестно («ножницы»). Поднятие головы с различными положениями рук, носки на себя. Ноги согнуты, поднять таз и вернуться в исходное положение. Согнуть правую руку в локтевом и левую ногу в коленном и тазобедренном суставах, выпрямляя правую руку и левую ногу, согнуть левую руку и правую ногу (имитация ходьбы лежа). Поднятие плечевого пояса (отрывая лопатки от пола) с различными положениями и движениями рук. Ноги согнуты, поднятие туловища с помощью и без помощи рук. Поднятие мяча руками, ногами.

Лежа на животе. Поочередное и одновременное поднятие прямых ног. Поднятие туловища с различными положениями и движениями рук. Поднятие туловища с поочередным поднятием ног и различными положениями рук. Ноги врозь, руки в стороны, поднятие прямых рук; ног; рук и ног. Руки вдоль туловища, одновременное поднятие рук и туловища («ласточка»). Руки согнуты в локтевых суставах в упоре, поднять туловище, чтобы ладони оторвались от пола («кузнечик»). Руки вверх, одновременное поднятие рук, туловища и прямых ног («лодочка»); то же с дополнительными движениями руками и ногами. Руки в стороны согнуты в локтевых суставах под прямым углом, одновременное поднятие рук и туловища с сохранением положения рук («самолетик»). Поднятие мяча руками, ногами.

Упражнения для повышения функциональных возможностей органов дыхания

Вдох и выдох через нос. Вдох через нос, выдох через рот с произношением гласных и согласных звуков; звукосочетаний (например, «кух», «бух», «бре»). Вдох через нос, выдох поочередно через правую и левую ноздрю, другая прижата пальцем, рот закрыт. Соотношение вдоха и выдоха 1:1 (на 3 шага вдох, на 3 шага выдох), 1:2 (выдох в два раза длиннее вдоха). Грудной тип дыхания. Брюшной тип дыхания. Смешанный тип дыхания. Правильное дыхание (трехфазное - выдох-пауза-вдох). Дыхание при различных движениях рук. Дыхание при выполнении общеразвивающих упражнений. Дыхание при ходьбе с движениями рук. Дыхание при беге.

Упражнения для органов зрения

Упражнения для мышц шеи, спины, брюшного пресса, туловища; общеразвивающие упражнения в сочетании с движениями глаз. Зажмуривание глаз. Моргание глазами. «Писание носом» с закрытыми глазами. Посмотреть вдаль и перед собой. Следить глазами за движениями указательного пальца. Круговые движения глазами по часовой стрелке, против часовой стрелки. Движения глаз по диагонали. Посмотреть вверх, перевести взгляд вниз. Посмотреть вправо, перевести взгляд влево. Глазами рисовать вертикальную и горизонтальную восьмерки, писать буквы и слова. Посмотреть, не поворачивая головы, влево (вправо), посмотреть прямо; то же в разных направлениях; то же с поворотом головы. Упражнения с мячами, броски мяча в кольцо.

Игры «Попади в цель», «Какой зверь быстрее?», «Отгадай цифры», «Стоп, хлоп, раз», «Меткие стрелки», «Из какой команды ловкие ребята?», «Удочка».

Упражнения для повышения функциональных возможностей сердечно-сосудистой системы

Все разновидности ходьбы: на носках, на пятках, на внешней стороне стоп, скрестными шагами, с высоким подниманием бедра, со сгибанием голени назад, с различными движениями и положениями рук. Ходьба в сочетании с дыхательными упражнениями.

Сгибание и разгибание пальцев. Круговые движения в лучезапястных, локтевых и плечевых суставах. Свободные махи расслабленными руками (имитация движений рук при ходьбе на лыжах). Наклоны и повороты головы. Общеразвивающие упражнения в положении лежа, сидя и стоя в спокойном темпе без задержки дыхания. Бег в чередовании с ходьбой. Дозированный бег в медленном темпе (постепенно увеличивая время бега).

Легкая атлетика

Ходьба и бег с правильным сочетанием ритма движений и дыхания и с сохранением правильной осанки. Ходьба с изменением длины и частоты шагов под звуковые сигналы. Ходьба с различными положениями и движениями рук. Ходьба на носках, на пятках, на внешней стороне стоп с различными положениями и движениями рук. Ходьба перекатом с пятки на носок. Ходьба в приседе. Сочетание различных видов ходьбы. Ходьба и медленный бег спиной вперед, правым и левым боком приставными шагами. Бег в чередовании с ходьбой. Медленный бег с вращением вокруг своей оси (вправо и влево) по сигналу. Бег в спокойном темпе с изменением направления, длины шагов. Бег с высоким подниманием бедра, с захлестыванием голени. Бег скрестными шагами правым и левым боком. Бег в парах. Бег в спокойном темпе с преодолением четырех простейших препятствий.

Высокий и низкий старт (техника). Старт из различных исходных положений с последующим преодолением дистанции 10-15 метров медленно бегом.

Прыжковые упражнения. Прыжки на двух и одной ноге (правой, левой) на месте, с продвижением вперед и назад, в движении правым и левым боком, с различными движениями и положениями рук. Прыжки на заданную длину. Прыжки с различными поворотами. Прыжки по разметкам. Прыжки с ноги на ногу. Прыжки в парах. Прыжки через длинную вращающуюся скакалку. Прыжки со скакалкой (без остановки не более 20 сек). Прыжки с высоты до 30 см на мягкость приземления и с поворотом в воздухе (вправо, влево) на 90^0 . Прыжки на мягкие препятствия (несколько положенных друг на друга гимнастических матов высотой 15-20 см). Прыжки с доставанием подвешенных предметов. Прыжки в длину с места. Двойной, тройной и пятерной прыжок с места.

Метания. Упражнения с маленькими мячами. Удары мяча о пол и ловля его двумя руками и одной (правой, левой), ловля после дополнительных движений (хлопки, приседания,

повороты). Подбрасывание мяча вверх и ловля его двумя руками и одной (правой, левой) после отскока от пола, с лета, после дополнительных движений. Метание мяча в стену и ловля его двумя руками и одной (правой, левой) после отскока от пола, с лета, после дополнительных движений. Подбрасывание мяча одной (правой, левой) рукой и ловля его той же рукой, другой рукой, двумя руками. Ведение мяча на месте правой и левой рукой. Метание мяча в парах на расстоянии 6 м.

Метание мяча с места в вертикальную цель (1,5x1,5 м) правой и левой рукой с расстояния 5-6 м, стоя лицом по направлению метания, стоя боком по направлению метания. Метание мяча с места правой и левой рукой на заданное расстояние. Метание мяча с места правой и левой рукой с расстояния 5-6 м на дальность отскока от стены. Метание малого мяча с места правой и левой рукой с расстояния 5-6 м через высоко (1,5-2 м) расположенные препятствия (веревка, волейбольная сетка). Метание мяча с места в горизонтальную цель (1,5x1,5 м) с расстояния 5-6 м правой и левой рукой. Метание мяча с места на дальность правой и левой рукой.

Бросок набивного мяча (1 кг) двумя руками от груди вперед-вверх из положения стоя ноги врозь. Бросок набивного мяча (1 кг) двумя руками из-за головы вперед-вверх из положения сидя.

Подвижные игры

«Веселые задачи», «Петрушка на скамейке», «Точный поворот», «Река и ров», «День и ночь», «Что изменилось?», «Не оступись».

Игры с бегом и прыжками. «Невод», «Пустое место», «Светофор», «Белые медведи», «Удочка», «Шишки, желуди, орехи», «Прыжки по полоскам», «Веселые ребята», «Волк во рву», «Мышеловка».

Игры с мячом. «Мяч ловцу», «Снайперы», «Подвижная цель», «Перестрелка», «Пионербол», «Кто дальше бросит?», «Метко в цель», «Передал – садись!», «Гонка мячей».

Эстафеты. Линейные эстафеты с подлезанием и перелезанием. Встречные и линейные эстафеты с предметами, с передачей мяча, с ведением мяча, с ведением и передачей мяча, с броском в корзину.

Баскетбол

Упражнения с большими мячами. Комплексы упражнений с мячами. Удары мяча о пол и ловля его двумя руками, ловля после дополнительных движений (хлопки, прыжки, повороты). Высокое подбрасывание мяча и ловля его двумя руками после отскока от пола, с лета, после дополнительных движений. Броски мяча в стену и ловля его двумя руками после отскока от пола, с лета, после дополнительных движений. Ловля и передачи мяча в

парах двумя руками от груди, снизу, от головы, отскоком от пола. Передача мяча одной рукой (правой, левой) от плеча. Передвижение игрока в стойке. Остановка прыжком. Ведение мяча правой, левой рукой, попеременно правой и левой рукой на месте; в движении с изменением скорости (шагом, медленно бегом) и направления. Бросок мяча двумя руками от груди в корзину с расстояния 3 м. Броски в корзину после ведения и остановки.

Гимнастика

Строевые упражнения. Повороты на месте направо, налево, кругом по команде. Равнение в шеренге направо и налево. Ходьба по диагонали. Движение «противоходом», «змейкой». Перестроение из одной шеренги в три уступами. Перестроение из колонны по одному в колонну по два, по три, по четыре в движении с поворотом. Размыкание в колоннах по три и по четыре в движении. Рапорт. Перестроение из колонны по одному в колонну по два дроблением и сведением из колонны по два в колонну по одному.

Общеразвивающие упражнения. Упражнения в положении лежа (в том числе сгибание и разгибание рук), сидя и стоя. Упражнения без предметов на месте и в движении. Упражнения с асимметричными движениями рук (одну руку вверх, другую в сторону; одну руку за голову, другую на пояс и др.). Комплекс упражнений утренней гимнастики. Упражнения с гимнастическими палками, с набивными мячами 1 кг, на гимнастических скамейках.

Элементы акробатики. Перекаты в группировке. Перекаты в группировке в сторону (вправо и влево). Перекаты на спину из положения лежа на животе и обратно (вправо и влево). Комбинация из освоенных элементов на 32 счета.

Танцевальные движения. Шаг галопа. Шаг польки. Шаг с притопом. Шаги галопа и польки в парах. Простейшее сочетание изученных танцевальных шагов.

Лазанье и перелезание. Лазанье по наклонной скамейке в упоре присев, в упоре стоя согнувшись. Лазанье по наклонной скамейке, лежа на животе, подтягиваясь руками. Лазанье по наклонной скамейке с переходом на гимнастическую стенку. Лазанье по гимнастической стенке вверх, вниз, вправо, влево, по диагонали одноименным и разноименным способами. Лазанье по гимнастической стенке с переходом на гимнастическую скамейку. Перелезание через препятствие (коня). Проползание под препятствием высотой 40-50 см. Преодоление полосы из 3-4 препятствий, которая включает перелезание через препятствие (коня), проползание под препятствием высотой 40-50 см, лазанье по гимнастической стенке и скамейке в различных сочетаниях.

Равновесие. Ходьба по напольному бревну на носках прямо, правым и левым боком, спиной вперед с различными положениями и движениями рук. Ходьба приставными

шагами продольно и поперек. Повороты на носках и одной ноге. Приседание и переход в упор присев, переход в упор стоя на колене. Комбинация из освоенных элементов.

Висы и упоры. Висы присев, стоя и лежа. Упоры присев, стоя и лежа. Вис согнув ноги, вис прогнувшись на гимнастической стенке.

Лыжная подготовка

Повороты переступанием на месте вокруг пяток и носков лыж. Передвижение ступающим шагом. Передвижение скользящим шагом. Передвижение попеременным двухшажным ходом. Передвижение одновременным двухшажным ходом. Спуски с пологих склонов. Торможение «плугом». Прохождение ворот при спуске. Повороты переступанием в движении. Подъем «лесенкой» и «ёлочкой». Прохождение дистанции (до 1 км) на лыжах в спокойном темпе.

Игры. «Кто дальше прокатится?», «Пройди в ворота», «Подними предмет».

Эстафеты. Линейные эстафеты с поворотами, с метанием снежков. Круговая эстафета с передачей лыжных палок с этапом до 50 м.

5 класс

Знания о физической культуре

Физическая культура как система разнообразных форм занятий физическими упражнениями. Возникновение физической культуры у древних людей. Ходьба, бег, прыжки, лазанье и ползание, ходьба на лыжах как жизненно важные способы передвижения человека. Правила предупреждения травматизма во время занятий физическими упражнениями. Организация мест занятий, подбор одежды, обуви и инвентаря.

Оздоровительная и корригирующая гимнастика

Упражнения для формирования правильной осанки

Стоя спиной к стене (касаясь ее затылком, спиной, ягодицами и пятками) поднятие рук в стороны, вверх; поднятие ног; приседание, касаясь стены затылком и спиной; отойти от стены и вернуться обратно, сохраняя начальное положение. Отвести руки назад, лопатки соединить, вернуться в исходное положение. Упражнения с гимнастической палкой в положении стоя (различные сочетания движений руками и ногами, повороты, наклоны, приседания, подскоки) и лежа.

Ходьба с сохранением правильной осанки с различными положениями рук. Ходьба с высоким поднятием бедра, с перешагиванием через предметы. Ходьба на носках, на пятках, на наружных сторонах стоп. Ходьба на четвереньках попеременно переставляя руки и ноги («обезьяна»); попеременно переставляя руки и ноги в упоре сидя сзади ноги согнуты в движении лицом и спиной вперед («тараканы»). Лазанье по гимнастической

стенке вверх и вниз, передвижение вправо и влево приставными шагами (наступать на рейку средней частью стопы). Ходьба по линии, вдоль и поперек гимнастической палки, по ребристой поверхности. Катание палки стопами вперед и назад. Сидя на гимнастической скамейке сгибание и разгибание стоп вместе или попеременно; круговые движения стопами, вращение мяча стопами, собирание платочка пальцами ног, пере-кладывание мелких предметов пальцами ног, движения ползания стопами вперед и назад поочередно и одновременно.

Лежа на спине. Потягивание. Одновременное сгибание и разгибание, разведение и сведение пальцев рук и ног. Одновременное сгибание и разгибание ног в коленных и тазобедренных суставах с различными положениями рук. Поочередное поднятие прямых ног. Попеременные движения ногами вверх-вниз («кроль»), врозь - скрестно («ножницы»). Поднятие головы с различными положениями рук, носки на себя. Ноги согнуты, поднять таз и вернуться в исходное положение. Ноги согнуты, поднятие туловища с помощью и без помощи рук. Поднятие мяча руками, ногами.

Лежа на животе. Поочередное и одновременное поднятие прямых ног. Поднятие туловища с различными положениями рук. Руки вдоль туловища, одновременное поднятие рук и туловища («ласточка»). Руки вверх, одновременное поднятие рук, туловища и прямых ног («лодочка»). Руки в стороны согнуты в локтевых суставах под прямым углом, одновременное поднятие рук и туловища с сохранением положения рук («самолетик»). Поднятие мяча руками, ногами.

Упражнения для повышения функциональных возможностей органов дыхания

Вдох и выдох через нос. Вдох через нос, выдох через рот с произношением гласных звуков а, я, о, ё, у, ю, э, е. Вдох через нос, выдох через рот с произношением согласных звуков р, ж, ш, щ, з, с.

Вдох через нос, выдох поочередно через правую и левую ноздрю, другая прижата пальцем, рот закрыт. Соотношение вдоха и выдоха 1:1 (на 2 шага вдох, на 2 шага выдох), 1:2 (выдох в два раза длиннее вдоха). Грудной тип дыхания. Брюшной тип дыхания. Смешанный тип дыхания. Дыхание при различных движениях рук. Дыхание при выполнении общеразвивающих упражнений. Дыхание при ходьбе с движениями рук. Дыхание при беге.

Игры. «Кто дольше?» прожужжит пчелой (ж-ж-ж), прозвенит комаром (з-з-з); «Кто больше?» выпустит воздуха из проколотой шины (с-с-с), задует свечей на именинном торте (ф-ф-ф).

Упражнения для органов зрения

Общеразвивающие упражнения в сочетании с движениями глаз. Зажмуривание глаз. Моргание глазами. «Писание носом» с закрытыми глазами. Посмотреть вдаль и перед собой. Следить глазами за движениями указательного пальца. Круговые движения глазами по часовой стрелке, против часовой стрелки. Движения глаз по диагонали. Посмотреть вверх, перевести взгляд вниз. Посмотреть вправо, перевести взгляд влево. Посмотреть, не поворачивая головы, влево (вправо), посмотреть прямо; то же в разных направлениях. Упражнения с мячами.

Игры «Попади в цель», «Мяч не теряй», «Далеко-близко», «Меткие стрелки», «Поймай зайку», «Что изменилось?».

Упражнения для повышения функциональных возможностей сердечно-сосудистой системы

Все разновидности ходьбы: на носках, на пятках, на внешней стороне стоп, с высоким подниманием бедра, со сгибанием голени назад, с различными движениями и положениями рук. Ходьба в сочетании с дыхательными упражнениями.

Сгибание и разгибание пальцев. Круговые движения в лучезапястных, локтевых и плечевых суставах. Свободные махи расслабленными руками (имитация движений рук при ходьбе на лыжах). Наклоны и повороты головы. Общеразвивающие упражнения в положении лежа, сидя и стоя в спокойном темпе без задержки дыхания. Бег в чередовании с ходьбой. Дозированный бег в медленном темпе (постепенно увеличивая время бега).

Легкая атлетика

Ходьба и бег с правильным сочетанием ритма движений и дыхания и с сохранением правильной осанки. Ходьба широким свободным шагом. Ходьба с различными положениями и движениями рук. Ходьба коротким и длинным шагом. Ходьба с замедлением и ускорением движения. Ходьба на носках, на пятках, на внешней стороне стоп с различными положениями и движениями рук. Ходьба в приседе. Ходьба с преодолением простейших препятствий. Ходьба с высоким подниманием бедра. Бег в чередовании с ходьбой. Медленный бег по кругу, по размеченным участкам дорожки. Бег в спокойном темпе с изменением направления движения, длины шагов. Бег в спокойном темпе с преодолением двух простейших препятствий.

Высокий старт с последующим небольшим (2-3 шага) ускорением. Старт из различных исходных положений с последующим преодолением дистанции 3-5 метров шагом или медленно бегом.

Прыжковые упражнения. Прыжки на двух и одной ноге (правой, левой) на месте, с продвижением вперед, в движении правым и левым боком, с различными положениями рук. Прыжки с поворотами на 90°. Прыжки с ноги на ногу. Прыжки через длинную

качающуюся скакалку. Прыжки со скакалкой (без остановки не более 15 сек). Прыжки на месте с мягким приземлением. Прыжки с высоты до 30 см на мягкость приземления. Прыжки в длину с места.

Метания. Упражнения с малыми мячами. Удары мяча о пол и ловля его двумя руками, ловля после дополнительных движений (хлопки, прыжки, приседания). Подбрасывание мяча вверх и ловля его двумя руками после отскока от пола, с лета, после дополнительных движений. Метание мяча в стену и ловля его двумя руками после отскока от пола, с лета, после дополнительных движений. Метание мяча в парах на расстоянии 3 м.

Метание мяча с места в вертикальную цель (2x2 м) из-за головы правой и левой рукой с расстояния 3-4 м, стоя лицом по направлению метания, стоя боком по направлению метания. Метание мяча с места правой и левой рукой на заданное расстояние. Метание мяча с места правой и левой рукой с расстояния 3-4 м на дальность отскока от стены. Метание малого мяча с места правой и левой рукой с расстояния 3-4 м через высоко (1,5-2 м) расположенные препятствия (веревка, волейбольная сетка). Метание мяча с места в горизонтальную цель (2x2 м) с расстояния 3-4 м правой и левой рукой. Метание мяча с места на дальность правой и левой рукой.

Бросок набивного мяча (0,5 кг) двумя руками от груди вперед-вверх из положения стоя ноги врозь. Бросок набивного мяча (0,5 кг) двумя руками из-за головы вперед-вверх из положения сидя.

Подвижные игры

«Класс, смирно!», «Запрещенное движение», «Совушка», «День и ночь», «Через холодный ручей», «Отгадай, чей голосок?».

Игры с бегом и прыжками. «К своим флажкам», «Быстро по местам», «Третий лишний», «Зайцы в огороде», «Прыгающие воробушки», «Вызов номеров», «Смотри сигнал», «Пятнашки», «Смена сторон», «У ребят порядок строгий».

Игры с мячом. «Кто дальше бросит?», «Метко в цель», «Гонка мячей», «Выстрел в небо», «Пингвины с мячом», «Охотники и утки», «Играй, играй, мяч не теряй», «Мяч водящему», «Брось – поймай!», «У кого меньше мячей?».

Эстафеты. Линейные и встречные эстафеты с предметами в движении шагом и медленно бегом.

Баскетбол

Упражнения с большими мячами. Основные положения с мячом (резиновым или волейбольным). Комплексы упражнений с мячами. Передача мяча в шеренге вправо, влево. Передача мяча в колонне над головой, между ног, справа, слева. Удары мяча о пол и ловля его двумя руками, ловля после дополнительных движений (хлопки, прыжки,

приседания). Подбрасывание мяча вверх и ловля его двумя руками после отскока от пола, с лета, после дополнительных движений. Броски мяча в стену и ловля его двумя руками после отскока от пола, с лета, после дополнительных движений. Передачи мяча двумя руками снизу в парах на расстоянии 3 м. Ведение мяча на месте правой, левой рукой, попеременно правой и левой рукой. Ведение мяча в движении шагом правой, левой рукой, попеременно правой и левой рукой. Остановка в движении по звуковому сигналу.

Гимнастика

Строевые упражнения. Основная стойка. Построение в колонну и в шеренгу по одному. Равнение в колонне в затылок. Равнение в шеренге по носкам. Выполнение команд «Становись!», «Равняйся!», «Смирно!», «Вольно!», «На месте!», «Шагом марш!», «Класс, стой!». Повороты на месте направо, налево переступанием и прыжком. Передвижение в колонне по одному. Расчет на «первый-второй». Перестроение из одной шеренги в две. Перестроение в круг и в несколько кругов из шеренги. Перестроение по заранее установленным местам. Размыкание и смыкание в колонне. Размыкание и смыкание в шеренге приставными шагами.

Общеразвивающие упражнения. Основные положения и движения рук, ног, туловища, головы в исходном положении лежа, сидя, стоя. Упражнения с позами птиц, животных, спортсменов. Комплекс упражнений утренней гигиенической гимнастики. Упражнения без предметов и с предметами. Упражнения на гимнастических скамейках. Упражнения лежа (в том числе сгибание и разгибание рук) и сидя на полу.

Элементы акробатики. Группировка. Перекаты в группировке. Перекаты на спину из положения лежа на животе и обратно (вправо и влево). Сочетание элементов.

Танцевальные движения. Ходьба под музыку. Ходьба с остановками в конце музыкальной фразы. Танцевальный шаг на носках. Приставной шаг вперед. Шаг с подскоком. Простейшее сочетание изученных танцевальных шагов.

Лазанье и перелезание. Лазанье по гимнастической стенке вверх, вниз, вправо, влево. Лазанье по гимнастической скамейке, установленной под углом 20° , одноименным и разноименным способами в упоре стоя на коленях вверх и вниз. Лазанье по наклонной скамейке лежа на животе, подтягиваясь. Перелезание через препятствие (стопку матов) высотой 60-70 см. Подлезание под препятствие (гимнастический конь), под «ворота» высотой 40-60 см. Ползание по-пластунски; по скамейке, лежа на животе, подтягиваясь. Преодоление полосы из 2-3 препятствий, которая включает ползание, лазанье и перелезание в различных сочетаниях.

Равновесие. Ходьба по гимнастической скамейке с различными положениями и движениями рук. Стойка и ходьба на носках по гимнастической скамейке. Ходьба по

гимнастической скамейке приставными шагами вперед, с перешагиванием мячей (небольших предметов). Ходьба по напольному бревну.

Висы и упоры. Упор присев. Упор стоя. Упор лежа. Вис присев и вис стоя на рейке гимнастической стенки.

Лыжная подготовка

Построение в шеренгу и колонну по одному с лыжами в руках. Переноска лыж. Укладка лыж на снег. Надевание лыж. Повороты переступанием на месте вокруг пяток лыж. Передвижение ступающим шагом без палок по неглубокому снегу. Передвижение ступающим шагом без палок по учебной лыжне. Передвижение скользящим шагом по учебной лыжне, с движениями рук как при ходьбе с лыжными палками. Подъем на склон ступающим шагом. Спуски со склона в основной стойке. Прохождение дистанции (300-500 м) на лыжах в медленном темпе.

Игры. «Смелее с горки!», «Кто дальше прокатится?», «Гонка с выбыванием», «Биатлон», «Гонка с преследованием», «Смелее с горки»

Эстафеты. Эстафеты с поворотами, встречные с этапом до 20 м.

6 класс

Знания о физической культуре

Влияние физических упражнений на осанку. Слух и зрение, их значение для человека. Правила приема водных процедур, воздушных и солнечных ванн. Возникновение физической культуры у древних людей. Ходьба, бег, прыжки, лазанье и ползание, ходьба на лыжах как жизненно важные способы передвижения человека. Правила предупреждения травматизма во время занятий физическими упражнениями. Организация мест занятий, подбор одежды, обуви и инвентаря.

Оздоровительная и корригирующая гимнастика

Упражнения для формирования правильной осанки

Стоя спиной к стене (касаясь ее затылком, спиной, ягодицами и пятками) поднимание рук в стороны, вверх; поднимание ног; приседание, касаясь стены затылком и спиной; отойти от стены и вернуться обратно, сохраняя начальное положение. Отвести руки назад, лопатки соединить, вернуться в исходное положение. Упражнения с гимнастической палкой в положении стоя (различные сочетания движений руками и ногами, повороты, наклоны, приседания, подскоки) и лежа.

Ходьба с сохранением правильной осанки с различными положениями и движениями рук. Ходьба с высоким подниманием бедра, с перешагиванием через предметы. Ходьба на носках, на пятках, на наружных сторонах стоп. Ходьба на четвереньках попеременно переставляя руки и ноги («обезьяна»); одновременно переставляя руки потом ноги

(«лягушка»); попеременно переставляя руки и ноги в упоре сидя сзади ноги согнуты в движении лицом и спиной вперед («тараканы»). Лазанье по гимнастической стенке вверх и вниз, передвижение вправо и влево приставными шагами (наступать на рейку средней частью стопы). Ходьба по линии, вдоль и поперек гимнастической палки, по ребристой поверхности. Катание палки стопами вперед и назад. Сидя на скамейке сгибание и разгибание стоп вместе и попеременно, круговые движения стопами по максимальной окружности, вращение мяча стопами, собирание платочка пальцами ног, перекладывание мелких предметов пальцами ног. Движения ползания стопами вперед и назад поочередно и одновременно в положении сидя и стоя.

Лежа на спине. Потягивание. Одновременное сгибание и разгибание, разведение и сведение пальцев рук и ног. Одновременное сгибание и разгибание ног в коленных и тазобедренных суставах с различными положениями рук. Поочередное поднятие ног согнутых под прямым углом в коленных суставах. Поочередное поднятие прямых ног. Поочередное сгибание и разгибание ног в коленных и тазобедренных суставах, имитируя езду на велосипеде («велосипед»). Попеременные движения ногами вверх-вниз («кроль»), врозь - скрестно («ножницы»). Поднятие головы с различными положениями рук, носки на себя. Ноги согнуты, поднять таз и вернуться в исходное положение. Поднятие плечевого пояса (отрывая лопатки от пола) с различными положениями рук. Ноги согнуты, поднятие туловища с помощью и без помощи рук. Поднятие мяча руками, ногами.

Лежа на животе. Поочередное и одновременное поднятие прямых ног. Поднятие туловища с различными положениями и движениями рук. Ноги врозь, руки в стороны, поднятие прямых рук; ног; рук и ног. Руки вдоль туловища, одновременное поднятие рук и туловища («ласточка»). Руки согнуты в локтевых суставах в упоре, поднять туловище, чтобы ладони оторвались от пола («кузнечик»). Руки вверх, одновременное поднятие рук, туловища и прямых ног («лодочка»); то же с дополнительными движениями руками и ногами. Руки в стороны согнуты в локтевых суставах под прямым углом, одновременное поднятие рук и туловища с сохранением положения рук («самолетик»). Поднятие мяча руками, ногами.

Упражнения для повышения функциональных возможностей органов дыхания

Вдох и выдох через нос. Вдох через нос, выдох через рот с произношением гласных звуков а, я, о, ё, у, ю, э, е. Вдох через нос, выдох через рот с произношением согласных звуков р, ж, ш, щ, з, с. Вдох через нос, выдох через рот с произношением звукосочетаний (например, «ох», «ах», «ух»).

Вдох через нос, выдох поочередно через правую и левую ноздрю, другая прижата пальцем, рот закрыт. Соотношение вдоха и выдоха 1:1 (на 2 шага вдох, на 2 шага выдох), 1:2 (выдох в два раза длиннее вдоха). Грудной тип дыхания. Брюшной тип дыхания. Смешанный тип дыхания. Дыхание при различных движениях рук. Дыхание при выполнении общеразвивающих упражнений. Дыхание при ходьбе с движениями рук. Дыхание при беге.

Игры. «Кто дольше?» прожужжит пчелой (ж-ж-ж), прозвенит комаром (з-з-з); «Кто больше?» выпустит воздуха из проколотой шины (с-с-с), задует свечей на именинном торте (ф-ф-ф).

Упражнения для органов зрения

Упражнения для мышц шеи, спины, брюшного пресса, туловища; общеразвивающие упражнения в сочетании с движениями глаз. Зажмуривание глаз. Моргание глазами. «Писание носом» с закрытыми глазами. Посмотреть вдаль и перед собой. Следить глазами за движениями указательного пальца. Круговые движения глазами по часовой стрелке, против часовой стрелки. Движения глаз по диагонали. Посмотреть вверх, перевести взгляд вниз. Посмотреть вправо, перевести взгляд влево. Глазами рисовать восьмерку. Посмотреть, не поворачивая головы, влево (вправо), посмотреть прямо; то же в разных направлениях. Упражнения с мячами.

Игры. «Попади в цель», «Мяч не теряй», «Далеко-близко», «Меткие стрелки», «Поймай зайку», «Что изменилось?».

Упражнения для повышения функциональных возможностей сердечно-сосудистой системы

Все разновидности ходьбы: на носках, на пятках, на внешней стороне стоп, скрестными шагами, с высоким подниманием бедра, со сгибанием голени назад, с различными движениями и положениями рук. Ходьба в сочетании с дыхательными упражнениями.

Сгибание и разгибание пальцев. Круговые движения в лучезапястных, локтевых и плечевых суставах. Свободные махи расслабленными руками (имитация движений рук при ходьбе на лыжах). Наклоны и повороты головы. Общеразвивающие упражнения в положении лежа, сидя и стоя в спокойном темпе без задержки дыхания. Бег в чередовании с ходьбой. Дозированный бег в медленном темпе (постепенно увеличивая время бега).

Легкая атлетика

Ходьба и бег с правильным сочетанием ритма движений и дыхания и с сохранением правильной осанки. Ходьба с остановками по сигналу. Ходьба с замедлением и ускорением движения. Ходьба с различными положениями и движениями рук. Ходьба на носках, на пятках, на внешней стороне стоп с различными положениями и движениями

рук. Ходьба перекатом с пятки на носок. Ходьба спиной вперед, правым и левым боком. Ходьба в приседе. Ходьба скрестными шагами. Сочетание различных видов ходьбы. Бег в чередовании с ходьбой. Медленный бег по кругу. Бег в спокойном темпе с изменением направления. Бег в спокойном темпе с изменением длины шагов. Бег с высоким подниманием бедра. Бег с захлестыванием голени. Бег в спокойном темпе с преодолением двух-трех простейших препятствий.

Низкий старт с последующим небольшим (3-4 шага) ускорением. Старт из различных исходных положений с последующим преодолением дистанции 5-7 метров медленно бегом.

Прыжковые упражнения. Прыжки на двух и одной ноге (правой, левой) на месте, с продвижением вперед и назад, в движении правым и левым боком. Прыжки на двух и одной ноге (правой, левой) с различными движениями и положениями рук. Прыжки с поворотами на 90° и 180° . Прыжки по разметкам. Прыжки с ноги на ногу. Прыжки через длинную вращающуюся скакалку. Прыжки со скакалкой (без остановки не более 15 сек). Прыжки с высоты до 30 см на мягкость приземления. Прыжки с доставанием подвешенных предметов. Прыжки в длину с места.

Метания. Упражнения с малыми мячами. Удары мяча о пол и ловля его одной (правой, левой) и двумя руками, ловля после дополнительных движений (хлопки, прыжки, приседания, повороты). Подбрасывание мяча вверх и ловля его двумя руками после отскока от пола, с лета, после дополнительных движений. Метание мяча в стену и ловля его двумя руками после отскока от пола, с лета, после дополнительных движений. Метание мяча в парах на расстоянии 4 м.

Метание мяча с места в вертикальную цель (2x2 м) из-за головы правой и левой рукой с расстояния 4-5 м, стоя лицом по направлению метания, стоя боком по направлению метания. Метание мяча с места правой и левой рукой на заданное расстояние. Метание мяча с места правой и левой рукой с расстояния 4-5 м на дальность отскока от стены. Метание малого мяча с места правой и левой рукой с расстояния 4-5 м через высоко (1,5-2 м) расположенные препятствия (веревка, волейбольная сетка). Метание мяча с места в горизонтальную цель (2x2 м) с расстояния 4-5 м правой и левой рукой. Метание мяча с места на дальность правой и левой рукой.

Бросок набивного мяча (0,5 кг) двумя руками от груди вперед-вверх из положения стоя ноги врозь. Бросок набивного мяча (0,5 кг) двумя руками из-за головы вперед-вверх из положения сидя.

Подвижные игры

«Запрещенное движение», «Что изменилось?», «День и ночь», «Совушка», «Через холодный ручей».

Игры с бегом и прыжками. «Третий лишний», «Два мороза», «Прыжки по полоскам», «Веревочка под ногами», «Прыгающие воробушки», «Лисы и куры», «Пятнашки», «Вызов номеров», «Смотри сигнал», «Смена сторон».

Игры с мячом. «Мяч соседу», «Мяч водящему», «Кто дальше бросит?», «Метко в цель», «Послушный мяч», «Точный расчет», «Охотники и утки», «Гонка мячей».

Эстафеты. Линейные эстафеты с подлезанием и перелезанием. Встречные и линейные эстафеты с предметами.

Баскетбол

Упражнения с большими мячами. Комплексы упражнений с мячами. Передача мяча в шеренге, в колонне (над головой, между ног, справа, слева). Удары мяча о пол и ловля его двумя руками, ловля после дополнительных движений (хлопки, прыжки, приседания, повороты). Подбрасывание мяча вверх и ловля его двумя руками после отскока от пола, с лета, после дополнительных движений. Броски мяча в стену и ловля его двумя руками после отскока от пола, с лета, после дополнительных движений. Передачи мяча двумя руками снизу, от груди в парах на расстоянии 3 м. Ловля и передача мяча в движении. Передача мяча отскоком от пола. Стойка игрока. Передвижение игрока в стойке. Остановка по звуковому сигналу. Ведение мяча правой, левой рукой, попеременно правой и левой рукой на месте и в движении шагом. Броски мяча в цель (щит, мишень, обруч).

Гимнастика

Строевые упражнения. Расчет по порядку. Расчет на «первый-второй». Расчеты «по три», «по четыре». Повороты на месте направо (налево) по разделениям. Выполнение команд: «На месте шагом марш!», «Класс, стой!», «Шире шаг!», «Чаще шаг!», «Реже!». Перестроение из одной шеренги в две. Перестроение из колонны по одному в колонну по два. Перестроение в круг и в несколько кругов из колонны по одному. Перестроение из одного круга в два. Размыкание и смыкание приставными шагами. Ходьба в ногу.

Общеразвивающие упражнения. Упражнения в положении лежа (в том числе сгибание и разгибание рук), сидя и стоя. Упражнения без предметов на месте и в движении. Комплекс упражнений утренней гигиенической гимнастики. Упражнения с гимнастическими палками. Упражнения на гимнастических скамейках.

Элементы акробатики. Перекаты в группировке. Перекаты в группировке в сторону (вправо и влево). Перекаты на спину из положения лежа на животе и обратно (вправо и влево). Сочетание элементов.

Танцевальные движения. Ходьба под музыку. Шаг с подскоком. Приставной шаг вперед, в сторону, назад. Переменный шаг. Шаг польки. Простейшее сочетание изученных танцевальных шагов.

Лазанье и перелезание. Лазанье по гимнастической скамейке, установленной под углом 20° в упоре присев, в упоре стоя на коленях вверх и вниз. Лазанье по наклонной скамейке лежа на животе, подтягиваясь. Лазанье по гимнастической стенке вверх, вниз, вправо, влево. Перелезание через препятствие (стопку матов) высотой 60-80 см. Подлезание под препятствие (гимнастический конь), под «ворота» высотой 40-60 см. Ползание попластунски; по скамейке лежа на животе, подтягиваясь. Преодоление полосы из 2-3 препятствий, которая включает ползание, лазанье и перелезание в различных сочетаниях.

Равновесие. Ходьба по гимнастической скамейке с различными положениями и движениями рук, с предметами в руках. Ходьба по гимнастической скамейке с перешагиванием мячей (небольших предметов). Повороты на носках на гимнастической скамейке. Ходьба по напольному бревну с поворотами на носках.

Висы и упоры. Висы присев, стоя и лежа. Упоры присев, стоя и лежа.

Лыжная подготовка

Построение с лыжами в руках. Укладка лыж на снег. Надевание креплений. Повороты переступанием вокруг пяток лыж на месте. Приставные шаги на лыжах вправо и влево. Передвижение ступающим шагом без палок и с палками. Передвижение скользящим шагом без палок и с палками. Одноопорное скольжение. Передвижение попеременным двухшажным ходом. Подъемы на склон ступающим шагом и «лесенкой». Спуски со склона в основной стойке. Прохождение дистанции (500 м) на лыжах в медленном темпе.

Игры. «Смелее с горки!», «Кто дальше прокатится?», «На буксире», «Гонка с выбыванием», «Биатлон», «Гонка с преследованием», «Смелее с горки»

Эстафеты. Линейные и встречные эстафеты с этапом до 30 м.

7 класс

Знания о физической культуре

Значение утренней гимнастики. Правила приема водных процедур, воздушных и солнечных ванн. Ходьба, бег, прыжки, лазанье и ползание, ходьба на лыжах как жизненно важные способы передвижения человека. Правила предупреждения травматизма во время занятий физическими упражнениями. Организация мест занятий, подбор одежды, обуви и инвентаря. Определение пульса. Закаливание. Личная гигиена. Роль физической культуры в формировании здорового образа жизни. Профилактика вредных привычек. Признаки утомления и переутомления.

Оздоровительная и корригирующая гимнастика

Упражнения для формирования правильной осанки

Стоя спиной к стене (касаясь ее затылком, спиной, ягодицами и пятками) поднятие рук в стороны, вверх; поднятие ног; приседание, касаясь стены затылком и спиной; отойти от стены и вернуться обратно, сохраняя начальное положение. Упражнения с гимнастической палкой в положении стоя (различные сочетания движений руками и ногами, повороты, наклоны, приседания, подскоки) и лежа. Упражнения на гимнастической стенке (отведения ног, приседания, наклоны с прямой спиной). Стоя на четвереньках одноименное и разноименное поднятие рук и ног. С грузом на голове (мешочек с песком 100-150 г) поднятие на носки, приседания, ходьба с различными положениями и движениями рук.

Ходьба с сохранением правильной осанки с различными положениями и движениями рук. Ходьба с высоким поднятием бедра, с перешагиванием через предметы. Ходьба на носках, на пятках, на наружных сторонах стоп, с согнутыми пальцами стоп. Ходьба на четвереньках попеременно переставляя руки и ноги («обезьяна»); одновременно переставляя руки потом ноги («лягушка»); попеременно переставляя руки и ноги в упоре сидя сзади ноги согнуты в движении лицом и спиной вперед («тараканы»). Лазанье по гимнастической стенке вверх и вниз, по диагонали, передвижение вправо и влево приставными шагами (наступать на рейку средней частью стопы). Ходьба вдоль и поперек гимнастической палки, по ребристой поверхности. Ходьба по двум параллельно положенным гимнастическим палкам. Приседания, стоя на параллельных палках. Катание палки стопами вперед и назад. Сидя на скамейке вращение мяча стопами; собирание платочка пальцами ног; переключивание мелких предметов пальцами ног; «писание ногами», захватив карандаш пальцами ног. Движения ползания стопами вперед и назад поочередно и одновременно в положении сидя и стоя.

Лежа на спине. Потягивание. Одновременное сгибание и разгибание, разведение и сведение пальцев рук и ног. Поочередное и одновременное сгибание и разгибание ног в коленных и тазобедренных суставах с различными положениями рук. Поочередное и одновременное поднятие ног согнутых под прямым углом в коленных суставах. Поочередное поднятие прямых ног. Поочередное сгибание и разгибание ног в коленных и тазобедренных суставах, имитируя езду на велосипеде («велосипед»). Одновременное поднятие одной прямой ноги другой согнутой в коленном суставе («пистолетик»). Попеременные движения ногами вверх-вниз («кроль»), врозь - скрестно («ножницы»). Поднятие головы с различными положениями рук, носки на себя. Ноги согнуты, поднять таз и вернуться в исходное положение. Согнуть правую руку в локтевом

и левую ногу в коленном и тазобедренном суставах, выпрямляя правую руку и левую ногу, согнуть левую руку и правую ногу (имитация ходьбы лежа). Поднимание плечевого пояса (отрывая лопатки от пола) с различными положениями и движениями рук. Ноги согнуты, поднимание туловища с помощью и без помощи рук. Поднимание мяча руками, ногами.

Лежа на животе. Поочередное и одновременное поднимание прямых ног. Поднимание туловища с различными положениями и движениями рук. Поднимание туловища с поочередным подниманием ног и различными положениями рук. Ноги врозь, руки в стороны, поднимание прямых рук; ног; рук и ног. Руки вдоль туловища, одновременное поднимание рук и туловища («ласточка»). Руки согнуты в локтевых суставах в упоре, поднять туловище, чтобы ладони оторвались от пола («кузнечик»). Руки вверх, одновременное поднимание рук, туловища и прямых ног («лодочка»); то же с дополнительными движениями руками и ногами. Руки в стороны согнуты в локтевых суставах под прямым углом, одновременное поднимание рук и туловища с сохранением положения рук («самолетик»). Поднимание мяча руками, ногами.

Упражнения для повышения функциональных возможностей органов дыхания

Вдох и выдох через нос. Вдох через нос, выдох через рот с произношением гласных и согласных звуков. Вдох через нос, выдох через рот с произношением звукосочетаний (например, «ох», «ах», «ух» или «кух», «бру», «бри», «бре»). Вдох через нос, выдох поочередно через правую и левую ноздрю, другая прижата пальцем, рот закрыт. Соотношение вдоха и выдоха 1:1 (на 3 шага вдох, на 3 шага выдох), 1:2 (выдох в два раза длиннее вдоха). Грудной тип дыхания. Брюшной тип дыхания. Смешанный тип дыхания. Правильное дыхание (трехфазное - выдох-пауза-вдох). Дыхание при различных движениях рук. Дыхание при выполнении общеразвивающих упражнений. Дыхание при ходьбе с движениями рук. Дыхание при беге.

Упражнения для органов зрения

Упражнения для мышц шеи, спины, брюшного пресса, туловища; общеразвивающие упражнения в сочетании с движениями глаз. Зажмуривание глаз. Моргание глазами. «Писание носом» с закрытыми глазами. Посмотреть вдаль и перед собой. Следить глазами за движениями указательного пальца. Круговые движения глазами по часовой стрелке, против часовой стрелки. Движения глаз по диагонали. Посмотреть вверх, перевести взгляд вниз. Посмотреть вправо, перевести взгляд влево. Глазами рисовать вертикальную и горизонтальную восьмерки, писать буквы и слова. Посмотреть, не поворачивая головы,

влево (вправо), посмотреть прямо; то же в разных направлениях. Упражнения с мячами, броски мяча в кольцо.

Игры: «Попади в цель», «Какой зверь быстрее?», «Отгадай цифры», «Стоп, хлоп, раз», «Кольцебросы», «Меткие стрелки», «Из какой команды ловкие ребята?», «Удочка», «Что изменилось?».

Упражнения для повышения функциональных возможностей сердечно-сосудистой системы

Все разновидности ходьбы: на носках, на пятках, на внешней стороне стоп, скрестными шагами, с высоким подниманием бедра, со сгибанием голени назад, с различными движениями и положениями рук. Ходьба в сочетании с дыхательными упражнениями.

Сгибание и разгибание пальцев. Круговые движения в лучезапястных, локтевых и плечевых суставах. Свободные махи расслабленными руками (имитация движений рук при ходьбе на лыжах). Наклоны и повороты головы. Общеразвивающие упражнения в положении лежа, сидя и стоя в спокойном темпе без задержки дыхания. Бег в чередовании с ходьбой. Дозированный бег в медленном темпе (постепенно увеличивая время бега).

Легкая атлетика

Ходьба и бег с правильным сочетанием ритма движений и дыхания и с сохранением правильной осанки. Ходьба с замедлением и ускорением движения. Ходьба с изменением длины шагов. Ходьба с различными положениями и движениями рук. Ходьба на носках, на пятках, на внешней стороне стоп с различными положениями и движениями рук. Ходьба перекатом с пятки на носок. Ходьба в приседе. Ходьба с вращением вокруг своей оси (вправо и влево) по сигналу. Сочетание различных видов ходьбы. Бег в чередовании с ходьбой. Ходьба и бег спиной вперед, правым и левым боком приставными шагами. Медленный бег. Бег в спокойном темпе с изменением направления, длины шагов. Бег с высоким подниманием бедра, с захлестыванием голени. Бег скрестными шагами правым и левым боком. Бег в спокойном темпе с преодолением трех простейших препятствий.

Высокий и низкий старт (положения старта). Старт из различных исходных положений с последующим преодолением дистанции 7-9 метров медленно бегом.

Прыжковые упражнения. Прыжки на двух и одной ноге (правой, левой) на месте, с продвижением вперед и назад, в движении правым и левым боком. Прыжки на двух и одной ноге (правой, левой) с различными движениями и положениями рук. Прыжки с поворотами на 180°. Прыжки по разметкам. Прыжки с ноги на ногу. Прыжки в парах.

Прыжки через длинную вращающуюся скакалку. Прыжки со скакалкой (без остановки не более 20 сек). Прыжки с высоты до 30 см на мягкость приземления. Прыжки на мягкие препятствия (несколько положенных друг на друга гимнастических матов высотой 15-20 см). Прыжки с доставанием подвешенных предметов. Прыжки в длину с места. Двойной и тройной прыжок с места.

Метания. Упражнения с малыми мячами. Удары мяча о пол и ловля его двумя руками и одной (правой, левой), ловля после дополнительных движений (хлопки, прыжки, приседания). Подбрасывание мяча вверх и ловля его двумя руками и одной (правой, левой) после отскока от пола, с лета, после дополнительных движений. Метание мяча в стену и ловля его двумя руками и одной (правой, левой) после отскока от пола, с лета, после дополнительных движений. Подбрасывание мяча одной (правой, левой) рукой и ловля его той же рукой, другой рукой, двумя руками. Ведение мяча на месте правой и левой рукой. Метание мяча в парах на расстоянии 5 м.

Метание мяча с места в вертикальную цель (1,5x1,5 м) правой и левой рукой с расстояния 4-5 м, стоя лицом по направлению метания, стоя боком по направлению метания. Метание мяча с места правой и левой рукой на заданное расстояние. Метание мяча с места правой и левой рукой с расстояния 4-5 м на дальность отскока от стены. Метание малого мяча с места правой и левой рукой с расстояния 4-5 м через высоко (1,5-2 м) расположенные препятствия (веревка, волейбольная сетка). Метание мяча с места в горизонтальную цель (1,5x1,5 м) с расстояния 4-5 м правой и левой рукой. Метание мяча на дальность правой и левой рукой.

Бросок набивного мяча (1 кг) двумя руками от груди вперед-вверх из положения стоя ноги врозь. Бросок набивного мяча (1 кг) двумя руками из-за головы вперед-вверх из положения сидя.

Игры с бегом и прыжками. «Третий лишний», «Пустое место», «Космонавты», «Светофор», «Конники-спортсмены», «Прыжки по полоскам», «Удочка».

Игры с мячом. «Стрелки», «Кто дальше бросит?», «Точный расчет», «Метко в цель», «Подвижная цель», «Передал – садись!», «Гонка мячей», «Охотники и утки», «Перестрелка»,

Эстафеты. Линейные эстафеты с подлезанием и перелезанием. Встречные и линейные эстафеты с предметами, с передачей мяча, с ведением мяча.

Баскетбол

Упражнения с большими мячами. Комплексы упражнений с мячами. Удары мяча о пол и ловля его двумя руками, ловля после дополнительных движений (хлопки, прыжки, повороты). Высокое подбрасывание мяча и ловля его двумя руками после отскока от пола,

с лета, после дополнительных движений. Броски мяча в стену и ловля его двумя руками после отскока от пола, с лета, после дополнительных движений. Передачи мяча в парах двумя руками от груди, снизу, от головы. Передача мяча одной рукой (правой, левой) от плеча, отскоком от пола. Передвижение игрока в стойке. Остановка по звуковому сигналу. Остановка прыжком. Ведение мяча правой, левой рукой, попеременно правой и левой рукой на месте; в движении шагом по прямой; «змейкой». Броски в корзину с близкого расстояния с отражением от щита.

Гимнастика

Строевые упражнения. Расчет на «первый-второй». Расчеты «по три», «по четыре», «по пяти». Повороты на месте направо (налево) по команде. Поворот кругом по разделениям. Равнение в шеренге направо и налево. Перестроение из одной в две и в три шеренги. Перестроение из колонны по одному в колонну по два. Перестроение из колонны по одному в колонну по два, по три, по четыре в движении с поворотом. Ходьба по диагонали. Рапорт. Размыкание по расчету «шесть – три – на месте» и «девять – шесть – три – на месте».

Общеразвивающие упражнения. Упражнения в положении лежа (в том числе сгибание и разгибание рук), сидя и стоя. Упражнения без предметов на месте и в движении. Упражнения с асимметричными движениями рук (одну руку вперед, другую в сторону; одну руку вверх, другую на пояс и др.). Комплекс упражнений утренней гимнастики. Упражнения с гимнастическими палками, с набивными мячами 1 кг, на гимнастических скамейках.

Элементы акробатики. Перекаты в группировке. Перекаты в группировке в сторону (вправо и влево). Перекаты на спину из положения лежа на животе и обратно (вправо и влево). Комбинация из освоенных элементов на 16 счетов.

Танцевальные движения. Шаг галопа. Шаги галопа в парах. Шаг польки. Сочетание изученных танцевальных шагов.

Лазанье и перелезание. Лазанье по наклонной скамейке в упоре стоя на коленях, в упоре присев, в упоре стоя согнувшись. Лазанье по наклонной скамейке лежа на животе, подтягиваясь руками. Лазанье по наклонной гимнастической скамейке с переходом на гимнастическую стенку. Лазанье по гимнастической стенке вверх, вниз, вправо, влево, по диагонали одноименным и разноименным способами. Лазанье по гимнастической стенке с переходом на гимнастическую скамейку. Перелезание через препятствие (коня). Проползание под препятствием высотой 40-50 см. Преодоление полосы из 3-4 препятствий, которая включает перелезание через препятствие (коня), проползание под

препятствием высотой 40-50 см, лазанье по гимнастической стенке и скамейке в различных сочетаниях.

Равновесие. Ходьба по напольному бревну прямо, правым и левым боком с различными положениями и движениями рук. Повороты на носках и одной ноге. Приседание и переход в упор присев, переход в упор стоя на колене. Комбинация из освоенных элементов.

Висы и упоры. Висы присев, стоя и лежа. Упоры присев, стоя и лежа. Упор присев на одной ноге.

Лыжная подготовка

Повороты переступанием на месте вокруг носков и пяток лыж. Передвижение ступающим шагом. Передвижение скользящим шагом. Одноопорное скольжение. Передвижение попеременным двухшажным ходом без палок и с палками. Подъем на склон наискось, «лесенкой». Спуски со склона в основной стойке. Торможение «плугом». Повороты переступанием на выкате со склона. Прохождение дистанции (до 1 км) на лыжах в спокойном темпе.

Игры. «За мной!», «На буксире», «Подними предмет» », « Гонка с выбыванием», «Биатлон», «Гонка с преследованием», «Смелее с горки»

Эстафеты. Линейные и встречные эстафеты с этапом до 40 м.

8 класс

Знания о физической культуре

Выдающиеся достижения отечественных спортсменов на Параолимпийских играх современности. Значение утренней гимнастики. Правила приема водных процедур, воздушных и солнечных ванн. Правила предупреждения травматизма во время занятий физическими упражнениями. Организация мест занятий, подбор одежды, обуви и инвентаря. Определение пульса. Закаливание. Личная гигиена. Роль физической культуры в формировании здорового образа жизни. Профилактика вредных привычек. Признаки утомления и переутомления.

Оздоровительная и корригирующая гимнастика

Упражнения для формирования правильной осанки

Стоя спиной к стене (касаясь ее затылком, спиной, ягодицами и пятками) поднимание рук в стороны, вверх; поднимание ног; приседание, касаясь стены затылком и спиной; отойти от стены и вернуться обратно, сохраняя начальное положение. Упражнения с гимнастической палкой в положении стоя (различные сочетания движений руками и ногами, повороты, наклоны, приседания, подскоки) и лежа. Упражнения на

гимнастической стенке (отведения ног, приседания, наклоны с прямой спиной). Стоя на четвереньках одноименное и разноименное поднимание рук и ног. С грузом на голове (мешочек с песком 100-150 г) поднимание на носки, приседания, ходьба с различными положениями и движениями рук.

Ходьба с сохранением правильной осанки с различными положениями и движениями рук. Ходьба с высоким подниманием бедра, с перешагиванием через предметы. Ходьба на носках, на пятках, на наружных сторонах стоп, с согнутыми пальцами стоп с различными положениями и движениями рук. Ходьба на четвереньках попеременно переставляя руки и ноги («обезьяна»); одновременно переставляя руки потом ноги («лягушка»); попеременно переставляя руки и ноги в упоре сидя сзади ноги согнуты в движении лицом и спиной вперед («тараканы»). Лазанье по гимнастической стенке вверх и вниз, по диагонали, передвижение вправо и влево приставными шагами (наступать на рейку средней частью стопы). Ходьба вдоль и поперек гимнастической палки, по ребристой поверхности. Ходьба по двум параллельно положенным гимнастическим палкам. Приседания, стоя на параллельных палках. Катание палки стопами вперед и назад. Сидя на скамейке вращение мяча стопами; собирание платочка пальцами ног; перекладывание мелких предметов пальцами ног; «писание ногами», захватив карандаш пальцами ног. Движения ползания стопами вперед и назад поочередно и одновременно в положении сидя и стоя.

Лежа на спине. Потягивание. Одновременное сгибание и разгибание, разведение и сведение пальцев рук и ног. Поочередное и одновременное сгибание и разгибание ног в коленных и тазобедренных суставах с различными положениями рук. Поочередное и одновременное поднимание ног согнутых под прямым углом в коленных суставах. Поочередное поднимание прямых ног. Поочередное сгибание и разгибание ног в коленных и тазобедренных суставах, имитируя езду на велосипеде («велосипед»). Одновременное поднимание одной прямой ноги другой согнутой в коленном суставе («пистолетик»). Попеременные движения ногами вверх-вниз («кроль»), врозь - скрестно («ножницы»). Поднимание головы с различными положениями рук, носки на себя. Ноги согнуты, поднять таз и вернуться в исходное положение. Согнуть правую руку в локтевом и левую ногу в коленном и тазобедренном суставах, выпрямляя правую руку и левую ногу, согнуть левую руку и правую ногу (имитация ходьбы лежа). Поднимание плечевого пояса (отрывая лопатки от пола) с различными положениями и движениями рук. Ноги согнуты, поднимание туловища с помощью и без помощи рук. Поднимание мяча руками, ногами.

Лежа на животе. Поочередное и одновременное поднимание прямых ног. Поднимание туловища с различными положениями и движениями рук. Поднимание туловища с поочередным подниманием ног и различными положениями рук. Ноги врозь, руки в стороны, поднимание прямых рук; ног; рук и ног. Руки вдоль туловища, одновременное поднимание рук и туловища («ласточка»). Руки согнуты в локтевых суставах в упоре, поднять туловище, чтобы ладони оторвались от пола («кузнечик»). Руки вверх, одновременное поднимание рук, туловища и прямых ног («лодочка»); то же с дополнительными движениями руками и ногами. Руки в стороны согнуты в локтевых суставах под прямым углом, одновременное поднимание рук и туловища с сохранением положения рук («самолетик»). Поднимание мяча руками, ногами.

Упражнения для повышения функциональных возможностей органов дыхания

Вдох и выдох через нос. Вдох через нос, выдох через рот с произношением гласных и согласных звуков; звукосочетаний (например, «кух», «бух», «бре»). Вдох через нос, выдох поочередно через правую и левую ноздрю, другая прижата пальцем, рот закрыт. Соотношение вдоха и выдоха 1:1 (на 3 шага вдох, на 3 шага выдох), 1:2 (выдох в два раза длиннее вдоха). Грудной тип дыхания. Брюшной тип дыхания. Смешанный тип дыхания. Правильное дыхание (трехфазное - выдох-пауза-вдох). Дыхание при различных движениях рук. Дыхание при выполнении общеразвивающих упражнений. Дыхание при ходьбе с движениями рук. Дыхание при беге.

Упражнения для органов зрения

Упражнения для мышц шеи, спины, брюшного пресса, туловища; общеразвивающие упражнения в сочетании с движениями глаз. Зажмуривание глаз. Моргание глазами. «Писание носом» с закрытыми глазами. Посмотреть вдаль и перед собой. Следить глазами за движениями указательного пальца. Круговые движения глазами по часовой стрелке, против часовой стрелки. Движения глаз по диагонали. Посмотреть вверх, перевести взгляд вниз. Посмотреть вправо, перевести взгляд влево. Глазами рисовать вертикальную и горизонтальную восьмерки, писать буквы и слова. Посмотреть, не поворачивая головы, влево (вправо), посмотреть прямо; то же в разных направлениях; то же с поворотом головы. Упражнения с мячами, броски мяча в кольцо.

Игры «Попади в цель», «Меткие стрелки»,

Упражнения для повышения функциональных возможностей сердечно-сосудистой системы

Все разновидности ходьбы: на носках, на пятках, на внешней стороне стоп, скрестными шагами, с высоким подниманием бедра, со сгибанием голени назад, с различными движениями и положениями рук. Ходьба в сочетании с дыхательными упражнениями.

Сгибание и разгибание пальцев. Круговые движения в лучезапястных, локтевых и плечевых суставах. Свободные махи расслабленными руками (имитация движений рук при ходьбе на лыжах). Наклоны и повороты головы. Общеразвивающие упражнения в положении лежа, сидя и стоя в спокойном темпе без задержки дыхания. Бег в чередовании с ходьбой. Дозированный бег в медленном темпе (постепенно увеличивая время бега).

Легкая атлетика

Ходьба и бег с правильным сочетанием ритма движений и дыхания и с сохранением правильной осанки. Ходьба с изменением длины и частоты шагов под звуковые сигналы. Ходьба с различными положениями и движениями рук. Ходьба на носках, на пятках, на внешней стороне стоп с различными положениями и движениями рук. Ходьба перекатом с пятки на носок. Ходьба в приседе. Сочетание различных видов ходьбы. Ходьба и медленный бег спиной вперед, правым и левым боком приставными шагами. Бег в чередовании с ходьбой. Медленный бег с вращением вокруг своей оси (вправо и влево) по сигналу. Бег в спокойном темпе с изменением направления, длины шагов. Бег с высоким подниманием бедра, с захлестыванием голени. Бег скрестными шагами правым и левым боком. Бег в парах. Бег в спокойном темпе с преодолением четырех простейших препятствий.

Высокий и низкий старт (техника). Старт из различных исходных положений с последующим преодолением дистанции 10-15 метров медленно бегом.

Прыжковые упражнения. Прыжки на двух и одной ноге (правой, левой) на месте, с продвижением вперед и назад, в движении правым и левым боком, с различными движениями и положениями рук. Прыжки на заданную длину. Прыжки с различными поворотами. Прыжки по разметкам. Прыжки с ноги на ногу. Прыжки в парах. Прыжки через длинную вращающуюся скакалку. Прыжки со скакалкой (без остановки не более 20 сек). Прыжки с высоты до 30 см на мягкость приземления и с поворотом в воздухе (вправо, влево) на 90° . Прыжки на мягкие препятствия (несколько положенных друг на друга гимнастических матов высотой 15-20 см). Прыжки с доставанием подвешенных предметов. Прыжки в длину с места. Двойной, тройной и пятерной прыжок с места.

Метания. Упражнения с малыми мячами. Удары мяча о пол и ловля его двумя руками и одной (правой, левой), ловля после дополнительных движений (хлопки, приседания, повороты). Подбрасывание мяча вверх и ловля его двумя руками и одной (правой, левой) после отскока от пола, с лета, после дополнительных движений. Метание мяча в стену и

ловля его двумя руками и одной (правой, левой) после отскока от пола, с лета, после дополнительных движений. Подбрасывание мяча одной (правой, левой) рукой и ловля его той же рукой, другой рукой, двумя руками. Ведение мяча на месте правой и левой рукой. Метание мяча в парах на расстоянии 6 м.

Метание мяча с места в вертикальную цель (1,5x1,5 м) правой и левой рукой с расстояния 5-6 м, стоя лицом по направлению метания, стоя боком по направлению метания. Метание мяча с места правой и левой рукой на заданное расстояние. Метание мяча с места правой и левой рукой с расстояния 5-6 м на дальность отскока от стены. Метание малого мяча с места правой и левой рукой с расстояния 5-6 м через высоко (1,5-2 м) расположенные препятствия (веревка, волейбольная сетка). Метание мяча с места в горизонтальную цель (1,5x1,5 м) с расстояния 5-6 м правой и левой рукой. Метание мяча с места на дальность правой и левой рукой.

Бросок набивного мяча (1 кг) двумя руками от груди вперед-вверх из положения стоя ноги врозь. Бросок набивного мяча (1 кг) двумя руками из-за головы вперед-вверх из положения сидя.

Игры с мячом. «Мяч ловцу», «Снайперы», «Подвижная цель», «Перестрелка», «Пионербол», «Кто дальше бросит?», «Метко в цель», «Передал – садись!», «Гонка мячей».

Эстафеты. Линейные эстафеты с подлезанием и перелезанием. Встречные и линейные эстафеты с предметами, с передачей мяча, с ведением мяча, с ведением и передачей мяча, с броском в корзину.

Баскетбол

Упражнения с большими мячами. Комплексы упражнений с мячами. Удары мяча о пол и ловля его двумя руками, ловля после дополнительных движений (хлопки, прыжки, повороты). Высокое подбрасывание мяча и ловля его двумя руками после отскока от пола, с лета, после дополнительных движений. Броски мяча в стену и ловля его двумя руками после отскока от пола, с лета, после дополнительных движений. Ловля и передачи мяча в парах двумя руками от груди, снизу, от головы, отскоком от пола. Передача мяча одной рукой (правой, левой) от плеча. Передвижение игрока в стойке. Остановка прыжком. Ведение мяча правой, левой рукой, попеременно правой и левой рукой на месте; в движении с изменением скорости (шагом, медленно бегом) и направления. Бросок мяча двумя руками от груди в корзину с расстояния 3 м. Броски в корзину после ведения и остановки.

Гимнастика

Строевые упражнения. Повороты на месте направо, налево, кругом по команде. Равнение в шеренге направо и налево. Ходьба по диагонали. Движение «противоходом», «змейкой». Перестроение из одной шеренги в три уступами. Перестроение из колонны по одному в колонну по два, по три, по четыре в движении с поворотом. Размыкание в колоннах по три и по четыре в движении. Рапорт. Перестроение из колонны по одному в колонну по два дроблением и сведением из колонны по два в колонну по одному.

Общеразвивающие упражнения. Упражнения в положении лежа (в том числе сгибание и разгибание рук), сидя и стоя. Упражнения без предметов на месте и в движении. Упражнения с асимметричными движениями рук (одну руку вверх, другую в сторону; одну руку за голову, другую на пояс и др.). Комплекс упражнений утренней гимнастики. Упражнения с гимнастическими палками, с набивными мячами 1 кг, на гимнастических скамейках.

Элементы акробатики. Перекаты в группировке. Перекаты в группировке в сторону (вправо и влево). Перекаты на спину из положения лежа на животе и обратно (вправо и влево). Комбинация из освоенных элементов на 32 счета.

Танцевальные движения. Шаг галопа. Шаг польки. Шаг с притопом. Шаги галопа и польки в парах. Простейшее сочетание изученных танцевальных шагов.

Лазанье и перелезание. Лазанье по наклонной скамейке в упоре присев, в упоре стоя согнувшись. Лазанье по наклонной скамейке, лежа на животе, подтягиваясь руками. Лазанье по наклонной скамейке с переходом на гимнастическую стенку. Лазанье по гимнастической стенке вверх, вниз, вправо, влево, по диагонали одноименным и разноименным способами. Лазанье по гимнастической стенке с переходом на гимнастическую скамейку. Перелезание через препятствие (коня). Проползание под препятствием высотой 40-50 см. Преодоление полосы из 3-4 препятствий, которая включает перелезание через препятствие (коня), проползание под препятствием высотой 40-50 см, лазанье по гимнастической стенке и скамейке в различных сочетаниях.

Равновесие. Ходьба по напольному бревну на носках прямо, правым и левым боком, спиной вперед с различными положениями и движениями рук. Ходьба приставными шагами продольно и поперек. Повороты на носках и одной ноге. Приседание и переход в упор присев, переход в упор стоя на колене. Комбинация из освоенных элементов.

Висы и упоры. Висы присев, стоя и лежа. Упоры присев, стоя и лежа. Вис согнув ноги, вис прогнувшись на гимнастической стенке.

Лыжная подготовка

Повороты переступанием на месте вокруг пяток и носков лыж. Передвижение ступающим шагом. Передвижение скользящим шагом. Передвижение попеременным двухшажным ходом. Передвижение одновременным двухшажным ходом. Спуски с пологих склонов.

Торможение «плугом». Прохождение ворот при спуске. Повороты переступанием в движении. Подъем «лесенкой» и «ёлочкой». Прохождение дистанции (до 1 км) на лыжах в спокойном темпе.

Игры. «Кто дальше прокатится?», «Пройди в ворота», «Подними предмет», « Гонка с выбыванием», «Биатлон», «Гонка с преследованием», «Смелее с горки»

Эстафеты. Линейные эстафеты с поворотами, с метанием снежков. Круговая эстафета с передачей лыжных палок с этапом до 50 м.

9 класс

Знания о физической культуре

Выдающиеся достижения отечественных спортсменов на Параолимпийских играх современности. Значение утренней гимнастики. Правила приема водных процедур, воздушных и солнечных ванн. Правила предупреждения травматизма во время занятий физическими упражнениями. Организация мест занятий, подбор одежды, обуви и инвентаря. Определение пульса. Закаливание. Личная гигиена. Роль физической культуры в формировании здорового образа жизни. Профилактика вредных привычек. Признаки утомления и переутомления.

Оздоровительная и корригирующая гимнастика

Упражнения для формирования правильной осанки

Стоя спиной к стене (касаясь ее затылком, спиной, ягодицами и пятками) поднимание рук в стороны, вверх; поднимание ног; приседание, касаясь стены затылком и спиной; отойти от стены и вернуться обратно, сохраняя начальное положение. Упражнения с гимнастической палкой в положении стоя (различные сочетания движений руками и ногами, повороты, наклоны, приседания, подскоки) и лежа. Упражнения на гимнастической стенке (отведения ног, приседания, наклоны с прямой спиной). Стоя на четвереньках одноименное и разноименное поднимание рук и ног. С грузом на голове (мешочек с песком 100-150 г) поднимание на носки, приседания, ходьба с различными положениями и движениями рук.

Ходьба с сохранением правильной осанки с различными положениями и движениями рук.

Ходьба с высоким подниманием бедра, с перешагиванием через предметы. Ходьба на носках, на пятках, на наружных сторонах стоп, с согнутыми пальцами стоп с различными положениями и движениями рук. Ходьба на четвереньках попеременно переставляя руки и ноги («обезьяна»); одновременно переставляя руки потом ноги («лягушка»); попеременно переставляя руки и ноги в упоре сидя сзади ноги согнуты в движении лицом и спиной вперед («тараканы»). Лазанье по гимнастической стенке вверх и вниз, по

диагонали, передвижение вправо и влево приставными шагами (наступать на рейку средней частью стопы). Ходьба вдоль и поперек гимнастической палки, по ребристой поверхности. Ходьба по двум параллельно положенным гимнастическим палкам. Приседания, стоя на параллельных палках. Катание палки стопами вперед и назад. Сидя на скамейке вращение мяча стопами; собирание платочка пальцами ног; перекладывание мелких предметов пальцами ног; «писание ногами», захватив карандаш пальцами ног. Движения ползания стопами вперед и назад поочередно и одновременно в положении сидя и стоя.

Лежа на спине. Потягивание. Одновременное сгибание и разгибание, разведение и сведение пальцев рук и ног. Поочередное и одновременное сгибание и разгибание ног в коленных и тазобедренных суставах с различными положениями рук. Поочередное и одновременное поднимание ног согнутых под прямым углом в коленных суставах. Поочередное поднимание прямых ног. Поочередное сгибание и разгибание ног в коленных и тазобедренных суставах, имитируя езду на велосипеде («велосипед»). Одновременное поднимание одной прямой ноги другой согнутой в коленном суставе («пистолетик»). Попеременные движения ногами вверх-вниз («кроль»), врозь - скрестно («ножницы»). Поднимание головы с различными положениями рук, носки на себя. Ноги согнуты, поднять таз и вернуться в исходное положение. Согнуть правую руку в локтевом и левую ногу в коленном и тазобедренном суставах, выпрямляя правую руку и левую ногу, согнуть левую руку и правую ногу (имитация ходьбы лежа). Поднимание плечевого пояса (отрывая лопатки от пола) с различными положениями и движениями рук. Ноги согнуты, поднимание туловища с помощью и без помощи рук. Поднимание мяча руками, ногами.

Лежа на животе. Поочередное и одновременное поднимание прямых ног. Поднимание туловища с различными положениями и движениями рук. Поднимание туловища с поочередным подниманием ног и различными положениями рук. Ноги врозь, руки в стороны, поднимание прямых рук; ног; рук и ног. Руки вдоль туловища, одновременное поднимание рук и туловища («ласточка»). Руки согнуты в локтевых суставах в упоре, поднять туловище, чтобы ладони оторвались от пола («кузнечик»). Руки вверх, одновременное поднимание рук, туловища и прямых ног («лодочка»); то же с дополнительными движениями руками и ногами. Руки в стороны согнуты в локтевых суставах под прямым углом, одновременное поднимание рук и туловища с сохранением положения рук («самолетик»). Поднимание мяча руками, ногами.

Упражнения для повышения функциональных возможностей органов дыхания

Вдох и выдох через нос. Вдох через нос, выдох через рот с произношением гласных и согласных звуков; звукосочетаний (например, «кух», «бух», «бре»). Вдох через нос, выдох поочередно через правую и левую ноздрю, другая прижата пальцем, рот закрыт. Соотношение вдоха и выдоха 1:1 (на 3 шага вдох, на 3 шага выдох), 1:2 (выдох в два раза длиннее вдоха). Грудной тип дыхания. Брюшной тип дыхания. Смешанный тип дыхания. Правильное дыхание (трехфазное - выдох-пауза-вдох). Дыхание при различных движениях рук. Дыхание при выполнении общеразвивающих упражнений. Дыхание при ходьбе с движениями рук. Дыхание при беге.

Упражнения для органов зрения

Упражнения для мышц шеи, спины, брюшного пресса, туловища; общеразвивающие упражнения в сочетании с движениями глаз. Зажмуривание глаз. Моргание глазами. «Писание носом» с закрытыми глазами. Посмотреть вдаль и перед собой. Следить глазами за движениями указательного пальца. Круговые движения глазами по часовой стрелке, против часовой стрелки. Движения глаз по диагонали. Посмотреть вверх, перевести взгляд вниз. Посмотреть вправо, перевести взгляд влево. Глазами рисовать вертикальную и горизонтальную восьмерки, писать буквы и слова. Посмотреть, не поворачивая головы, влево (вправо), посмотреть прямо; то же в разных направлениях; то же с поворотом головы. Упражнения с мячами, броски мяча в кольцо.

Упражнения для повышения функциональных возможностей сердечно-сосудистой системы

Все разновидности ходьбы: на носках, на пятках, на внешней стороне стоп, скрестными шагами, с высоким подниманием бедра, со сгибанием голени назад, с различными движениями и положениями рук. Ходьба в сочетании с дыхательными упражнениями.

Сгибание и разгибание пальцев. Круговые движения в лучезапястных, локтевых и плечевых суставах. Свободные махи расслабленными руками (имитация движений рук при ходьбе на лыжах). Наклоны и повороты головы. Общеразвивающие упражнения в положении лежа, сидя и стоя в спокойном темпе без задержки дыхания. Бег в чередовании с ходьбой. Дозированный бег в медленном темпе (постепенно увеличивая время бега)

Легкая атлетика

Ходьба и бег с правильным сочетанием ритма движений и дыхания и с сохранением правильной осанки. Ходьба с изменением длины и частоты шагов под звуковые сигналы. Ходьба с различными положениями и движениями рук. Ходьба на носках, на пятках, на внешней стороне стоп с различными положениями и движениями рук. Ходьба перекатом с

пятки на носок. Ходьба в приседе. Сочетание различных видов ходьбы. Ходьба и медленный бег спиной вперед, правым и левым боком приставными шагами. Бег в чередовании с ходьбой. Медленный бег с вращением вокруг своей оси (вправо и влево) по сигналу. Бег в спокойном темпе с изменением направления, длины шагов. Бег с высоким подниманием бедра, с захлестыванием голени. Бег скрестными шагами правым и левым боком. Бег в парах. Бег в спокойном темпе с преодолением четырех простейших препятствий.

Высокий и низкий старт (техника). Старт из различных исходных положений с последующим преодолением дистанции 10-15 метров медленно бегом.

Прыжковые упражнения. Прыжки на двух и одной ноге (правой, левой) на месте, с продвижением вперед и назад, в движении правым и левым боком, с различными движениями и положениями рук. Прыжки на заданную длину. Прыжки с различными поворотами. Прыжки по разметкам. Прыжки с ноги на ногу. Прыжки в парах. Прыжки через длинную вращающуюся скакалку. Прыжки со скакалкой (без остановки не более 20 сек). Прыжки с высоты до 30 см на мягкость приземления и с поворотом в воздухе (вправо, влево) на 90° . Прыжки на мягкие препятствия (несколько положенных друг на друга гимнастических матов высотой 15-20 см). Прыжки с доставанием подвешенных предметов. Прыжки в длину с места. Двойной, тройной и пятерной прыжок с места.

Метания. Упражнения с малыми мячами. Удары мяча о пол и ловля его двумя руками и одной (правой, левой), ловля после дополнительных движений (хлопки, приседания, повороты). Подбрасывание мяча вверх и ловля его двумя руками и одной (правой, левой) после отскока от пола, с лета, после дополнительных движений. Метание мяча в стену и ловля его двумя руками и одной (правой, левой) после отскока от пола, с лета, после дополнительных движений. Подбрасывание мяча одной (правой, левой) рукой и ловля его той же рукой, другой рукой, двумя руками. Ведение мяча на месте правой и левой рукой. Метание мяча в парах на расстоянии 6 м.

Метание мяча с места в вертикальную цель (1,5x1,5 м) правой и левой рукой с расстояния 5-6 м, стоя лицом по направлению метания, стоя боком по направлению метания. Метание мяча с места правой и левой рукой на заданное расстояние. Метание мяча с места правой и левой рукой с расстояния 5-6 м на дальность отскока от стены. Метание малого мяча с места правой и левой рукой с расстояния 5-6 м через высоко (1,5-2 м) расположенные препятствия (веревка, волейбольная сетка). Метание мяча с места в горизонтальную цель (1,5x1,5 м) с расстояния 5-6 м правой и левой рукой. Метание мяча с места на дальность правой и левой рукой.

Бросок набивного мяча (1 кг) двумя руками от груди вперед-вверх из положения стоя ноги

врозь. Бросок набивного мяча (1 кг) двумя руками из-за головы вперед-вверх из положения сидя.

Баскетбол

Упражнения с большими мячами. Комплексы упражнений с мячами. Удары мяча о пол и ловля его двумя руками, ловля после дополнительных движений (хлопки, прыжки, повороты). Высокое подбрасывание мяча и ловля его двумя руками после отскока от пола, с лета, после дополнительных движений. Броски мяча в стену и ловля его двумя руками после отскока от пола, с лета, после дополнительных движений. Ловля и передачи мяча в парах двумя руками от груди, снизу, от головы, отскоком от пола. Передача мяча одной рукой (правой, левой) от плеча. Передвижение игрока в стойке. Остановка прыжком. Ведение мяча правой, левой рукой, попеременно правой и левой рукой на месте; в движении с изменением скорости (шагом, медленно бегом) и направления. Бросок мяча двумя руками от груди в корзину с расстояния 3 м. Броски в корзину после ведения и остановки.

Гимнастика

Строевые упражнения. Повороты на месте направо, налево, кругом по команде. Равнение в шеренге направо и налево. Ходьба по диагонали. Движение «противоходом», «змейкой». Перестроение из одной шеренги в три уступами. Перестроение из колонны по одному в колонну по два, по три, по четыре в движении с поворотом. Размыкание в колоннах по три и по четыре в движении. Рапорт. Перестроение из колонны по одному в колонну по два дроблением и сведением из колонны по два в колонну по одному.

Общеразвивающие упражнения. Упражнения в положении лежа (в том числе сгибание и разгибание рук), сидя и стоя. Упражнения без предметов на месте и в движении. Упражнения с асимметричными движениями рук (одну руку вверх, другую в сторону; одну руку за голову, другую на пояс и др.). Комплекс упражнений утренней гимнастики. Упражнения с гимнастическими палками, с набивными мячами 1 кг, на гимнастических скамейках.

Элементы акробатики. Перекаты в группировке. Перекаты в группировке в сторону (вправо и влево). Перекаты на спину из положения лежа на животе и обратно (вправо и влево). Комбинация из освоенных элементов на 32 счета.

Танцевальные движения. Шаг галопа. Шаг польки. Шаг с притопом. Шаги галопа и польки в парах. Простейшее сочетание изученных танцевальных шагов.

Лазанье и перелезание. Лазанье по наклонной скамейке в упоре присев, в упоре стоя согнувшись. Лазанье по наклонной скамейке, лежа на животе, подтягиваясь руками. Лазанье по наклонной скамейке с переходом на гимнастическую стенку. Лазанье по гимнастической стенке вверх, вниз, вправо, влево, по диагонали одноименным и

разноименным способами. Лазанье по гимнастической стенке с переходом на гимнастическую скамейку. Перелезание через препятствие (коня). Проползание под препятствием высотой 40-50 см. Преодоление полосы из 3-4 препятствий, которая включает перелезание через препятствие (коня), проползание под препятствием высотой 40-50 см, лазанье по гимнастической стенке и скамейке в различных сочетаниях.

Равновесие. Ходьба по напольному бревну на носках прямо, правым и левым боком, спиной вперед с различными положениями и движениями рук. Ходьба приставными шагами продольно и поперек. Повороты на носках и одной ноге. Приседание и переход в упор присев, переход в упор стоя на колене. Комбинация из освоенных элементов.

Висы и упоры. Висы присев, стоя и лежа. Упоры присев, стоя и лежа. Вис согнув ноги, вис прогнувшись на гимнастической стенке.

Лыжная подготовка

Повороты переступанием на месте вокруг пяток и носков лыж. Передвижение ступающим шагом. Передвижение скользящим шагом. Передвижение попеременным двухшажным ходом. Передвижение одновременным двухшажным ходом. Спуски с пологих склонов. Торможение «плугом». Прохождение ворот при спуске. Повороты переступанием в движении. Подъем «лесенкой» и «ёлочкой». Прохождение дистанции (до 1 км) на лыжах в спокойном темпе.

Игры. «Кто дальше прокатится?», «Пройди в ворота», «Подними предмет», «Гонка с выбыванием», «Биатлон», «Гонка с преследованием», «Смелее с горки»

Эстафеты. Линейные эстафеты с поворотами, с метанием снежков. Круговая эстафета с передачей лыжных палок с этапом до 50 м.

1-4 классы

Разделы программы	
I часть – Базовая часть	44ч.
Знания о физической культуре	В процессе урока
Гимнастика с основами акробатики	18ч.
Легкая атлетика	18ч.
Подвижные игры	8ч.
II часть – Вариативная часть	24ч
Баскетбол	24ч
Итого	68ч

5-9 классы

Разделы программы	
I часть – Базовая часть	46ч.
Знания о физической культуре	В процессе урока
Гимнастика с основами акробатики	18ч.
Легкая атлетика	10ч.
Волейбол	18ч.
II часть – Вариативная часть	22ч
Баскетбол	22ч
Итого	68ч