



муниципальное бюджетное общеобразовательное учреждение
«Школа №73» городского округа Самара
Адрес: г. Самара, ул. Майская, 47, тел. 933-21-58

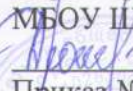
«РАССМОТРЕНО»


на заседании МО
учителей начальных классов
Руководитель МО
 /Лаврентьева О.А.
протокол № 4
«26» августа 2019г.

«ПРОВЕРЕНО»

Зам. директора по УВР
МБОУ Школы № 73
 /Глушченко Т.А.
«26» августа 2019г.

«УТВЕРЖДАЮ»

Директор
МБОУ Школы № 73 г.о.Самара
 /Дрожда Н. Б.
Приказ №237-од
«30» августа 2019г.



РАБОЧАЯ ПРОГРАММА
по технологии
Уровень программы
начальное общее образование
1-4 классы

Программа:

Е.А Лутцева. Технология.

Программа общеобразовательных учреждений. Начальная школа. 1-4 классы.
УМК «Школа России» - М.: Просвещение, 2016

Предметная линия учебников:

Е.А Лутцева. «Технология» – М: Просвещение. Москва, 2019 г.

Обсуждено
на педагогическом совете школы
протокол № 8
от «25» августа 2019

Составитель (и):

Павлова Г.А., высшая категория,
Семёнова В.С
Стегалина Г.В., высшая категория
Тимофеева М.В.

Самара, 2019

1	Общекультурные и общетрудовые компетенции (знания, умения и способы деятельности). Основы культуры труда, самообслуживания		6	6	4	7	23		
2	Технология ручной обработки материалов. Элементы графической грамоты		17	10	6	6	39		
3	Конструирование и моделирование		10	18	13	9	50		
4	Практика работы на компьютере (использование информационных технологий)				11	12	23		
5	Итого		33	34	34	34	135		

Общекультурные и общетрудовые компетенции. Основы культуры труда, самообслуживания.

Трудовая деятельность и ее значение в жизни человека. Рукотворный мир как результат труда человека; разнообразие предметов рукотворного мира (архитектура, техника, предметы быта и декоративно-прикладного искусства и т. д.) разных народов России (на примере 2–3 народов). Особенности тематики, материалов, внешнего вида изделий декоративного искусства разных народов, отражающие природные, географические и социальные условия конкретного народа.

Элементарные общие правила создания предметов рукотворного мира (удобство, эстетическая выразительность, прочность; гармония предметов и окружающей среды). Бережное отношение к природе как источнику сырьевых ресурсов. Мастера и их профессии; традиции и творчество мастера в создании предметной среды (общее представление).

Анализ задания, организация рабочего места в зависимости от вида работы, планирование трудового процесса. Рациональное размещение на рабочем месте материалов и инструментов, распределение рабочего времени. Отбор и анализ информации (из учебника и других дидактических материалов), ее использование в организации работы. Контроль и корректировка хода работы. Работа в малых группах, осуществление сотрудничества, выполнение социальных ролей (руководитель и подчиненный).

Элементарная творческая и проектная деятельность (создание замысла, его детализация и воплощение). Несложные коллективные, групповые и индивидуальные проекты. Культура

межличностных отношений в совместной деятельности. Результат проектной деятельности – изделия, услуги (например, помощь ветеранам, пенсионерам, инвалидам), праздники и т. п.

Выполнение доступных видов работ по самообслуживанию, домашнему труду, оказание доступных видов помощи малышам, взрослым и сверстникам.

Технология ручной обработки материалов (природные, бумажные, текстильные, синтетические). Элементы графической грамоты.

Общее понятие о материалах, их происхождении. Исследование элементарных физических, механических и технологических свойств доступных материалов. Многообразие материалов и их практическое применение в жизни.

Подготовка материалов к работе. Экономное расходование материалов. Выбор материалов по их декоративно-художественным и конструктивным свойствам, использование соответствующих способов обработки материалов в зависимости от назначения изделия.

Инструменты и приспособления для обработки материалов (знание названий используемых инструментов), выполнение приемов их рационального и безопасного использования.

Общее представление о технологическом процессе: анализ устройства и назначения изделия; выстраивание последовательности практических действий и технологических операций; подбор материалов и инструментов; экономная разметка; обработка с целью получения деталей, сборка, отделка изделия; проверка изделия в действии, внесение необходимых дополнений и изменений. Называние и выполнение основных технологических операций ручной обработки материалов: разметка деталей (на глаз, по шаблону, трафарету, лекалу, копированием, с помощью линейки, угольника, циркуля), выделение деталей (отрывание, резание ножницами, канцелярским ножом), формообразование деталей (сгибание, складывание и др.), сборка изделия (клеевое, ниточное, проволочное, винтовое и другие виды соединения), отделка изделия или его деталей (окрашивание, вышивка, аппликация и др.). Выполнение отделки в соответствии с особенностями декоративных орнаментов разных народов России (растительный, геометрический и другие орнаменты).

Использование измерений и построений для решения практических задач. Виды условных графических изображений: рисунок, простейший чертеж, эскиз, развертка, схема (их узнавание). Назначение линий чертежа (контур, линия надреза, сгиба, размерная, осевая, центровая, разрыва). Чтение условных графических изображений. Разметка деталей с опорой на простейший чертеж, эскиз. Изготовление изделий по рисунку, простейшему чертежу или эскизу, схеме.

Конструирование и моделирование

Общее представление о конструировании как создании конструкции каких-либо изделий (технических, бытовых, учебных и пр.). Изделие, деталь изделия (общее представление). Понятие о конструкции изделия; различные виды конструкций и способы их сборки. Виды и способы

Раздел 5. Человек и информация (3 ч)

Ищем клад. Работа с пластичными материалами (глина). Рельефные работы). Книгопечатание. Работа с бумагой и картоном. Книгопечатание. Работа с различными материалами.

Раздел 6. Заключительный урок. (1 ч) Подведение итогов.

3 класс

Вводный урок. Как работать с учебником (1 ч)

Здравствуй, дорогой друг! Как работать с учебником. Путешествуем по городу.

Как работать с учебником Повторение изученного в предыдущих классах. Особенности содержания учебника 3 класса. Планирование изготовления изделия на основе «Вопросов юного технолога» и технологической карты. Критерии оценки качества изготовления изделий. Маршрут экскурсии по городу. Деятельность человека в культурно-исторической среде, в инфраструктуре современного города. Профессиональная деятельность человека в городской среде.

Знакомство с учебником и рабочей тетрадью, условными обозначениями, критериями оценки изделия по разным основаниям.

Раздел Человек и земля (21 ч)

Архитектура

Основы черчения. Выполнение чертежа и масштабирования при изготовлении изделия.

Правила безопасной работы ножом. Объемная модель дома. Самостоятельное оформление по эскизу.

Профессии: архитектор, инженер-строитель, прораб. Понятия: архитектура, каркас, чертеж, масштаб, эскиз, технический рисунок, развертка, линии чертежа.

Городские постройки

Назначение городских построек, их архитектурные особенности. Проволока: свойства и способы работы (скручивание, сгибание, откусывание). Правила безопасной работы с плоскогубцами, острогубцами.

Объемная модель телебашни из проволоки. Понятия: проволока, сверло, кусачки, плоскогубцы, телебашня.

Парк

Природа в городской среде. Профессии, связанные с уходом за растениями в городских условиях. Композиция из природных материалов. Макет городского парка. Сочетание различных материалов в работе над одной композицией. Профессии: ландшафтный дизайнер, озеленитель, дворник.

Понятия: лесопарк, садово-парковое искусство, тяпка, секатор.

соединения деталей. Основные требования к изделию (соответствие материала, конструкции и внешнего оформления назначению изделия).

Конструирование и моделирование изделий из различных материалов по образцу, рисунку, простейшему чертежу или эскизу и по заданным условиям (техничко-технологическим, функциональным, декоративно-художественным и пр.). Конструирование и моделирование на компьютере и в интерактивном конструкторе.

Практика работы на компьютере

Информация, ее отбор, анализ и систематизация. Способы получения, хранения, переработки информации.

Назначение основных устройств компьютера для ввода, вывода, обработки информации. Включение и выключение компьютера и подключаемых к нему устройств. Клавиатура, общее представление о правилах клавиатурного письма, пользование мышью, использование простейших средств текстового редактора. Простейшие приемы поиска информации: по ключевым словам, каталогам. Соблюдение безопасных приемов труда при работе на компьютере; бережное отношение к техническим устройствам. Работа с ЦОР (цифровыми образовательными ресурсами), готовыми материалами на электронных носителях.

Работа с простыми информационными объектами (текст, таблица, схема, рисунок): преобразование, создание, сохранение, удаление. Создание небольшого текста по интересной детям тематике. Вывод текста на принтер. Использование рисунков из ресурса компьютера, программ Word и PowerPoint.

1.3. Основное содержание тем (по классам).

1 класс

Давайте познакомимся (3ч)

Как работать с учебником (1 ч)

Знакомство с учебником и рабочей тетрадью, условными обозначениями, критериями оценки изделия по разным основаниям.

Я и мои друзья Знакомство с соседом по парте, сбор информации о круге его интересов, осмысление собственных интересов и предпочтений и заполнение анкеты

Материалы и инструменты (1 ч)

Знакомство с понятиями: материалы, инструменты. Организация рабочего места Рабочее место.

Подготовка рабочего места. Размещение инструментов и материалов. Уборка рабочего места.

Что такое технология (1 ч)

Знакомство со значением слова «технология» (названия предмета и процесса изготовления изделия). Осмысление освоенных умений. Понятие: технология

Человек и земля (21ч)

Природный материал (1 ч)

Виды природных материалов. Подготовка природных материалов к работе, приёмы и способы работы с ними. Сбор, сортировка, сушка под прессом и хранение природного материала. Выполнение аппликации по заданному образцу. Понятия: аппликация, пресс, природные материалы, план выполнения работы. Изделие: «Аппликация из листьев».

Пластилин (2 ч)

Знакомство со свойствами пластилина. Инструменты, используемые при работе с пластилином. Приёмы работы с пластилином. Выполнение аппликации из пластилина. Использование рубрики «Вопросы юного технолога» для организации своей деятельности и её рефлексии.

Понятия: эскиз, сборка. Изделие: аппликация из пластилина «Ромашковая поляна».

Изготовление изделия из природного материала с использованием техники соединения пластилином. Составление тематической композиции. Понятие: композиция. Изделие: «Мудрая сова»

Растения (2 ч)

Использование растений человеком. Знакомство с частями растений. Знакомство с профессиями, связанными с земледелием. Получение и сушка семян.

Понятие: земледелие: Изделие: «Получение и сушка семян» Проект «Осенний урожай»

Осмысление этапов проектной деятельности (на практическом уровне). Использование рубрики «Вопросы юного технолога» для организации проектной деятельности. Приобретение первичных навыков работы над проектом под руководством учителя. Отработка приёмов работы с пластилином, навыков использования инструментов. Понятие: проект. Изделие: «Овощи из пластилина»

Бумага (2 ч)

Знакомство с видами и свойствами бумаги. Приёмы и способы работы с бумагой. Правила безопасной работы ножницами. Знакомство с правилами разметки при помощи шаблона и сгибанием, соединение деталей изделия при помощи клея. Составление симметричного орнамента из геометрических фигур.

Знакомство с использованием бумаги и правилами экономного её расходования. Понятия: шаблон, симметрия, правила безопасной работы. Изделия: «Волшебные фигуры», «Закладка из бумаги»

Насекомые (1 ч)

Знакомство с видами насекомых. Использование человеком продуктов жизнедеятельности пчёл. Составление плана изготовления изделия по образцу на слайдах. Изготовление изделия из различных материалов (природные, бросовые материалы, пластилин, краски). Изделие: «Пчелы и соты»

Дикие животные (1 ч)

Виды диких животных. Знакомство с техникой коллажа. Изготовление аппликации из журнальных вырезок в технике коллажа. Знакомство с правилами работы в паре. Проект «Дикие животные».

Изделие: «Коллаж «Дикие животные»»

Новый год. (1 часа)²

Проект «Украшаем класс к новому году». Освоение проектной деятельности: работа в парах, распределение ролей, представление работы классу, оценка готового изделия.

Украшение на елку. Подбор необходимых инструментов и материалов.

Выполнение разметки деталей по шаблону. Соединение деталей изделия при помощи клея.

Выполнение елочной игрушки из полосок цветной бумаги.

Изделие: «украшение на елку» Украшение на окно. Выполнение украшения на окно в форме елочки из тонкой бумаги. Раскрой бумаги без ножниц (обрыв по контуру).

Приклеивание бумажного изделия мыльным раствором к стеклу. Изделие: «украшение на окно»

Домашние животные. (1 час)

Виды домашних животных. Значение домашних животных в жизни человека. Выполнение фигурок домашних животных из пластилина. Закрепление навыков работы с пластилином.

Изделие: «Котенок».

Такие разные дома. (1 час)

Знакомство с видами домов и материалами, применяемыми при их постройке. Практическая работа по определению свойств гофрированного картона. Выполнение макета домика с использованием гофрированного картона и природных материалов. Понятия: «макет», «гофрированный картон». Изделие: « Домик из веток».

Посуда. (2 часа)

Знакомство с видами посуды и. материалами, из которых ее производят.

Использование посуды. Сервировка стола и правила поведения за столом при чаепитии.

Выполнение разных изделий по одной технологии из пластилина. Работа в группах при выполнении изделий для чайного сервиза. Понятия: «сервировка», «сервиз». Проект «Чайный сервиз» Изделия: «чашка», « чайник», « сахарница»

Свет в доме. (1 час)

Знакомство с разнообразием осветительных приборов в доме. Сравнить старинные и современные способы освещения жилища. Выполнение модели торшера, закрепление навыков вырезания окружности. Знакомство с правилами безопасной работы с шилом. Изделие: « Торшер».

Мебель (1 час)

Знакомство с видами мебели и материалами, которые необходимы для ее изготовления. Освоение правил самообслуживания (уборка комнаты и правила ухода за мебелью). Выполнение модели стула из гофрированного картона. Отделка изделия по собственному замыслу. Изделие: «Стул»

Одежда Ткань, Нитки (1 час)

Знакомство с видами одежды, ее назначением и материалы из которых ее изготавливают. Способы создания одежды. Виды ткани и нитей, их состав, свойства, назначение и применение в быту и на производстве. Создание разных видов кукол из ниток по одной технологии. Понятия: «выкройка», «модель» Изделие: «Кукла из ниток»

Учимся шить (2 часа)

Знакомство с правилами работы с иглой. Освоение строчки прямых стежков, строчки стежков с перевивом змейкой, строчки стежков с перевивом спиралью, Пришивание пуговицы с двумя и четырьмя отверстиями. Использование разных видов стежков для оформления закладки. Оформление игрушки при помощи пуговиц. Изделия: «Закладка с вышивкой», «Медвежонок»,

Передвижение по земле (1 часа)

Знакомство со средствами передвижения в различных климатических условиях. Значение средств передвижения для жизни человека. Знакомство с конструктором его деталями и правилами соединения деталей. Выполнение из конструктора модели тачки. Изделие: «Тачка».

«Человек и вода» 3 часа

Вода в жизни человека. (1 час)

Вода в жизни растений. Осмысление значимости воды для человека и растений. Выращивание растений и уход за комнатными растениями. Проведение эксперимента по определению всхожести семян. Проращивание семян. Понятие: «рассада». Изделие: «Проращивание семян», «Уход за комнатными растениями

Питьевая вода. (1 час)

Выполнение макета колодца из разных материалов (бумага и природные материалы). Анализ конструкции изделия, создание модели куба при помощи шаблона развертки и природного материала (палочек.). Создание композиции на основе заданного в учебнике образца. Изделие: «Колодец»

Передвижение по воде. (1 час)

Знакомство со значением водного транспорта для жизни человека. Знакомство со способами сборки плота. Создание из бумаги модели плота, повторяя технологию его сборки. Создание формы цилиндра из бумаги. Проводить исследование различных материалов на плавучесть. Знакомство со способами и приемами выполнения изделий в технике оригами.

Осуществление работы над проектом. Понятие: «оригами». Проект: «Речной флот», Изделия: «Кораблик из бумаги», «Плот»

«Человек и воздух» 3 часа.

Использование ветра. (1 час)

Осмысление способов использования ветра человеком. Работа с бумагой. Изготовление макета по шаблону. Рациональное размещение материалов и инструментов. Знакомство со способами разметки по линейке. Выполнение правил техники безопасности. Изготовление модели флюгера из бумаги. Оформление по самостоятельному замыслу. Понятие: «флюгер». Изделие: «Вертушка Полеты птиц. (1 час)

Знакомство с видами птиц. Закреплять навыки работа с бумагой. Знакомство со способом создания

мозаики с использованием техники «рваная бумага». Знакомство со способами экономного расходования бумаги материалов при выполнении техники «рваная бумага». Выполнение аппликации. Выполнение деталей для мозаики в группе.

Понятие: «мозаика». Изделие: «Попугай»

Полеты человека. (1 час)

Знакомство с видами летательных аппаратов. Моделирование. Выполнение модели самолета и парашюта. Закрепление умения работать с бумагой в технике «оригами», размечать по шаблону. Оформление изделия по собственному замыслу. Понятия: «летательные аппараты Изделие: «Самолет», «Парашют»

Человек и информация - 3 часа.

Способы общения. 1 час

Изучение способов общения. Закрепление способов работы с бумагой, картоном, глиной. Создание рисунка на пластичном материале при помощи продавливания. Перевод информации в разные знаково-символические системы (анаграммы и пиктограммы). Использование знаково-символической системы для передачи информации (кодирование, шифрование). Изделия: «Письмо на глиняной дощечке », «Зашифрованное письмо»,

Важные телефонные номера, Правила движения.1 час

Знакомство со способами передачи информации Перевод информации в знаково-символическую систему. Осмысление значения дорожных знаков для обеспечения безопасности. Нахождение безопасного маршрута из дома до школы, его графическое изображение.

Изделие: Составление маршрута безопасного движения от дома до школы.

Компьютер. 1 час.

Изучение компьютера и его частей. Освоение правил пользования компьютером и поиска информации. Понятия: «компьютер», «интернет»

2 класс

Вводный урок. Как работать с учебником (1 ч)

Как работать с учебником Знакомство с учебником и рабочей тетрадью, условными обозначениями, критериями оценки изделия по разным основаниям.

Человек и земля. 23 ч

Деятельность человека на земле. Способы её обработки, значение овощных культур для человека. Наблюдение за ростом растений,

Посуда 4ч.

Материалы, используемые для изготовления различных видов посуды. Глина, пластилин, термопластика, технология изготовления посуды различными способами. Создание проекта «Праздничный стол»

Народные промыслы 5ч. Знакомство с различными народными промыслами, технологией изготовления, материалами хохломской росписи, дымковской игрушки, городецкой росписи, истории матрёшки. Изготовление изделий в технике народных промыслов.

Домашние животные и птицы 3ч.

Значение лошади для человека. Закрепление навыков разметки по шаблону. Природные материалы для изготовления изделий: пшено, фасоль, семена и др. Свойства природных материалов. Разметка при помощи кальки. Самостоятельное составление плана.

Новый год 1ч.

История ёлочных игрушек Приёмы изготовления изделий из яичной скорлупы.

Строительство 1 ч.

Особенности деревянного зодчества. Конструкция деревянной избы. Выполнение работы в технике полубъёмная пластика, свойства яичной скорлупы и технология работы с ней.

В доме 4ч.

Традиции оформления русской избы, правила приёма гостей. Утварь, значение русской печи, материалы и приспособления, используемые в работе печника. Изготовление модели печи из пластичного материала. Ткачество. Структура тканей, переплетение нитей. Мебель, традиционная для русской избы. Конструирование мебели из картона.

Народный костюм. 4ч.

Народный костюм. Работа с бумагой. Аппликационные работы. Работа с ткаными материалами. Шитьё.

Работа с ткаными материалами. Вышивание.

Раздел 3. Человек и вода (3 ч)

Рыболовство. Работа с волокнистыми материалами. Изонить. Рыболовство. Работа с природными материалами. Конструирование. Работа с бумагой. Аппликационные работы. Работа с бумагой и волокнистыми материалами.

Раздел 4. Человек и воздух (3ч)

Птица счастья. Работа с бумагой. Складывание. Использование ветра. Работа с бумагой. Моделирование. Использование ветра. Работа с фольгой.

Алгоритм построения деятельности в проекте, выделение этапов проектной деятельности. Заполнение технологической карты. Работа в мини-группах. Изготовление объемной модели из бумаги. Раскрой деталей по шаблону. Создание тематической композиции, оформление изделия. Презентация результата проекта, защита проекта. Критерии оценивания изделия (аккуратность, выполнение всех технологических операций, оригинальность композиции).

Понятия: технологическая карта, защита проекта.

Ателье мод. Одежда. Пряжа и ткани.

Виды и модели одежды. Школьная форма и спортивная форма. Ткани, из которых изготавливают разные виды одежды. Предприятия по пошиву одежды (ателье). Выкройка платья. Виды и свойства тканей и пряжи. Природные и химические волокна. Способы украшения одежды – «вышивка», «монограмма». Правила безопасной работы иглой.

Различные виды швов с использованием пальцев. Техника выполнения стебельчатого шва. Строчка стебельчатых и петельных и крестообразных стежков. Аппликация. Виды аппликации. Алгоритм выполнения аппликации. Профессии: модельер, закройщик, портной, швея. Понятия: ателье, фабрика, ткань, пряжа, выкройка, кроить, рабочая одежда, форменная одежда, аппликация, виды аппликаций, вышивание, монограмма, шов. Практическая работа: «Коллекции тканей».

Изготовление тканей

Технологический процесс производства тканей. Производство полотна ручным способом. Прядение, ткачество, отделка. Виды плетения в ткани (основа, уток). Гобелен, технологический процесс его создания. Изготовление гобелена по образцу. Сочетание цветов в композиции.

Профессии: прядильщица, ткач.

Вязание

Новый технологический процесс – вязание. История вязания. Способы вязания. Виды и назначения вязаных вещей. Инструменты для ручного вязания – крючок и спицы. Правила работы вязальным крючком. Понятия: вязание, крючок, воздушные петли.

Бисероплетение

Знакомство с новым материалом – бисером. Виды бисера. Свойства бисера и способы его использования. Виды изделий из бисера. Материалы, инструменты и приспособления для работы бисером. Леска, ее свойства и особенности. Использование лески при изготовлении изделий из бисера.

Освоение способов бисероплетения. Понятия: бисер, бисероплетение.

Кафе

Знакомство с работой кафе. Профессиональные особенности повара, кулинара, официанта. Правила поведения в кафе. Выбор блюд. Способы определения массы при помощи мерок.

Работа с бумагой, конструирование модели весов.

Профессии: повар, кулинар, официант. Понятия: порция, меню.

Фруктовый завтрак

Приготовление пищи. Кухонные инструменты и приспособления. Способы приготовления пищи (без термической обработки и с термической обработкой). Меры безопасности при приготовлении пищи. Правила гигиены при приготовлении пищи. Рецепты блюд.

Освоение способов приготовления пищи. Приготовление блюда по рецепту и определение его стоимости. Понятия: рецепт, ингредиенты, стоимость.

Колпачок-цыпленок

Сервировка стола к завтраку. Сохранение блюда теплым. Свойства синтепона. Работа с тканью. Изготовление колпачка для яиц. Понятия: синтепон, сантиметровая лента.

Бутерброды Блюда, не требующие тепловой обработки – холодные закуски. Приготовление холодных закусок по рецепту. Питательные свойства продуктов. Простейшая сервировка стола. Приготовление блюд по одной технологии с использованием разных ингредиентов.

Салфетница

Особенности сервировки праздничного стола. Способы складывания салфеток. Изготовление салфеток для украшения праздничного стола с использованием симметрии.

Магазин подарков

Виды подарков. Особенности работы магазина. Профессии людей, работающих в магазине (кассир, кладовщик, бухгалтер). Информация об изделии (продукте) на ярлыке. Изготовление подарка ко Дню защитника Отечества. Работа с пластичными материалами (тестоластика). Профессии: товаровед, бухгалтер, кассир, кладовщик, оформитель витрин. Понятия: магазин, консультировать, витрина, этикетка, брелок.

Золотистая соломка

Работа с природными материалами. Знакомство с новым видом природного материала – соломкой. Свойства соломки. Ее использование в декоративно - прикладном искусстве. Технологии подготовки соломки – холодный и горячий. Изготовление аппликации из соломки. Учет цвета, фактуры соломки при создании композиции. Понятия: соломка, междоузлие.

Упаковка подарков

Значение подарка для человека. Правила упаковки и художественного оформления подарков. Основы гармоничного сочетания цветов при составлении композиции. Оформление подарка в зависимости от того, кому он предназначен (взрослому или ребенку, мальчику или девочке). Учет при выборе оформления подарка его габаритных размеров и назначения. Работа с бумагой и картоном. Изготовление коробки для подарка. Понятия: упаковка, контраст, тональность.

Автомастерская

Знакомство с историей создания и устройством автомобиля. Работа с картоном. Построение развертки при помощи вспомогательной сетки. Технология конструирования объемных фигур. Создание объемной модели грузовика из бумаги. Тематическое оформление изделия. Профессии: инженер-конструктор, автослесарь. Понятия: пассажирский транспорт, двигатель, экипаж, упряжка, конструкция, объемная фигура, грань.

Грузовик

Работа с металлическим конструктором. Анализ конструкции готового изделия. Детали конструктора. Инструменты для работы с конструктором. Выбор необходимых деталей. Способы их соединения (подвижное и неподвижное). Сборка изделия. Презентация.

Понятия: подвижное соединение, неподвижное соединение.

Раздел Человек и вода (4 ч)

Мосты

Мост, путепровод, виадук. Виды мостов (арочные, понтонные, висячие, балочные), их назначение. Конструктивные особенности мостов. Моделирование. Изготовление модели висячего моста. Раскрой деталей из картона. Работа с различными материалами (картон, нитки, проволока, трубочки из-под коктейля, зубочистки и пр.). Новый вид соединения деталей – натягивание нитей. Понятия: мост, путепровод, виадук, балочный мост, висячий мост, арочный мост, понтонный мост, несущая конструкция.

Водный транспорт

Водный транспорт. Виды водного транспорта

Проект: «Водный транспорт». Проектная деятельность. Работа с бумагой. Работа с пластмассовым конструктором. Конструирование. Заполнение технологической карты. Профессия: кораблестроитель. Понятия: верфь, баржа, контргайка.

Океанариум

Океанариум и его обитатели. Ихтиолог. Мягкие игрушки. Виды мягких игрушек (плоские, полубъемные и объемные). Правила и последовательность работы над мягкой игрушкой из подручных материалов.

Проект «Океанариум»

Работа с текстильными материалами. Изготовление упрощенного варианта мягкой игрушки. Закрепление навыков выполнения стежков и швов. Профессия: ихтиолог. Понятия: мягкая игрушка, океанариум.

Практическая работа: «Мягкая игрушка».

Фонтаны

Фонтаны. Виды и конструктивные особенности фонтанов. Изготовление объемной модели фонтана из пластичных материалов по заданному образцу. Понятия: фонтан, декоративный водоем.

Раздел Человек и воздух (3 ч)

Зоопарк

Знакомство с историей возникновения зоопарка в России. Бионика. История возникновения искусства оригами. Использование оригами. Различные техники оригами: классическое оригами, модульное оригами. Мокрое складывание. Условные обозначения техники оригами.

Работа с бумагой. Изготовление изделий в технике оригами по условным обозначениям.

Понятия: оригами, бионика.

Вертолетная площадка

Знакомство с особенностями конструкции вертолета. Особенности профессии летчика, штурмана, авиаконструктора. Конструирование модели вертолета. Знакомство с новым материалом – пробкой.

Профессии: летчик, штурман, авиаконструктор.

Воздушный шар

Техника «папье-маше». Применение техники папье-маше для создания предметов быта. Освоение техники «папье-маше». Украшение города и помещений при помощи воздушных шаров. Варианты цветового решения композиции из воздушных шаров. Способы соединения деталей при помощи ниток и скотча. Понятия: «папье-маше».

Украшаем город (материал рассчитан на внеклассную деятельность)

Раздел Человек и информация (5 ч)

Переплетная мастерская

Книгопечатание. Основные этапы книгопечатания.

Печатные станки, печатный пресс, литера. Конструкция книг (книжный блок, обложка, переплет, слизура, крышки, корешок). Профессиональная деятельность печатника, переплетчика. Переплет книги и его назначение. Декорирование изделия. Освоение элементов переплетных работ (переплет листов в книжный блок) при изготовлении «Папки достижений». Профессии: печатник, переплетчик. Понятия: переплет.

Почта

Способы общения и передачи информации. Почта, телеграф. Особенности работы почты и профессиональная деятельность почтальона. Виды почтовых отправлений. Понятие «бланк». Процесс доставки почты. Корреспонденция. Заполнение бланка почтового отправления. Профессии: почтальон, почтовый служащий. Понятия: корреспонденция, бланк.

Афиша

Программа MicrosoftOffice Word. Правила набора текста. ПрограммаMicrosoftWordDocument.doc.
Сохранение документа, формирование и печать. Создание афиши и программки на компьютере. Изделие: «Афиша» Понятия: афиша, панель инструментов, текстовый редактор

4 класс

Как работать с учебником (1 ч)

Ориентирование по разделам учебника. Систематизация знаний о материалах и инструментах. Знакомство с технологическими картами и критериями оценивания выполнения работы.

Раздел Человек и земля (21 ч)

Вагоностроительный вагон (2ч)

Знакомство с историей развития железных дорог в России, с конструкцией вагонов разного назначения. Составление модели вагона из бумаги, картона.

Проектная групповая деятельность, самостоятельное построение чертежа развертки вагона, чертеж и сборка цистерны. Знакомство с производственным циклом изготовления вагона.

Понятия: машиностроение, локомотив, конструкция вагонов, цистерна, рефрижератор, хоппер-дозатор, ходовая часть, кузов вагона, рама кузова.

Полезные ископаемые

Буровая вышка. Знакомство с полезными ископаемыми, способами их добычи и расположением месторождений на территории России. Изготовление модели буровой вышки из металлического конструктора. Проектная работа.

Малахитовая шкатулка.

Знакомство с полезными ископаемыми, используемыми для изготовления предметов искусства, с новой техникой работы с пластилином (технология лепки слоями). Изготовление изделия, имитирующего технику русской мозаики. Коллективная работа: изготовление отдельных элементов («малахитовых плашек») учащимися. Понятия: поделочные камни, имитация, мозаика, русская мозаика.

Профессии: мастер по камню.

Автомобильный завод(2ч)

Знакомство с производственным циклом создания автомобиля «КамАЗ». Имитация бригадной работы (рекомендуется разделить класс на группы, состоящие как из слабых, так и из сильных учащихся, последние будут помогать первым при сборке изделия).

Монетный двор(2ч)

Знакомство с основами чеканки моделей, особенностями формы медали. Овладевать новым приемом – теснение по фольге. Совершенствовать умение заполнять технологическую карту. Работа с металлизированной бумагой – фольгой.

Фаянсовый завод (2ч)

Знакомство с особенностями изготовления фаянсовой посуды. Изготовление изделия с соблюдением отдельных этапов технологии создания изделий из фаянса. Совершенствование умений работать пластилином. Знакомство с особенностями профессиональной деятельности людей, работающих на фабриках по производству фаянса. Понятия: операция, фаянс, эмблема, обжиг, глазурь, декор.

Швейная фабрика (2ч)

Знакомство с технологией производственного процесса на швейной фабрике и профессиональной деятельностью людей. Определение размера одежды при помощи сантиметра, создание лекала и изготовление изделия с повторением элементов технологического процесса швейного производства.

Работа с текстильными материалами. Соблюдение правил работы с иглой, ножницами, циркулем.

Профессии: изготовитель лекал, раскройщик, оператор швейного производства, утюжильщик.

Понятия: кустарное производство, массовое производство, швейная фабрика, лекало, транспортер, мерка, размер.

Освоение технологии создания мягкой игрушки. Использование умений самостоятельно определять размер деталей по слайдовому плану, создавать лекало и выполнять при помощи него разметку деталей. Соблюдать правила работы с иглой, ножницами, циркулем. Самостоятельно составлять план изготовления изделия. Изготавливать разные виды изделий с использованием одной технологии.

Понятия: мягкая игрушка.

Обувное производство (2ч)

Знакомство с историей создания обуви. Виды материалов, используемых для производства обуви. Виды обуви и ее назначение. Знакомство с технологическим процессом производства обуви (конструкция, последовательность операций). Как снимать мерку с ноги и определять по таблице размер обуви. Создание моделей обуви из бумаги (имитация производственного процесса). Закрепление знания о видах бумаги, приемах и способах работы с ней. Профессия: обувщик. Понятия: обувь, обувная пара, натуральные материалы, искусственные материалы, синтетические материалы, модельная обувь, размер обуви.

Деревообрабатывающие производства(2ч)

Знакомство с новым материалом – древесиной, правилами работы со столярным ножом и последовательностью изготовления изделий из древесины. Различать виды пиломатериалов и способы их производства. Знакомство со свойствами древесины. Осмысление значения древесины для производства и жизни человека. Изготовление изделия из реек. Самостоятельное

декорирование. Работа с древесиной. Конструирование. Профессия: столяр. Понятия: древесина, пиломатериалы, текстура, нож-косяк.

Кондитерская фабрика (2ч)

Знакомство с историей и технологией производства кондитерских изделий, технологией производства кондитерских изделий, технологией производства шоколада из какао-бобов. Знакомство с профессиями людей, работающих на кондитерских фабриках. Информация о производителе и составе продукта на этикетке. Приготовление пирожного «картошка» и шоколадного печенья. Правила поведения при приготовлении пищи. Правила пользования газовой плитой. Профессии: кондитер, технолог-кондитер. Понятия: какао-бобы, какао-крупка, какао - тертое, какао-масло, конширование.

Бытовая техника(2ч)

Знакомство с понятием «бытовая техника» и ее значением в жизни людей. Правила эксплуатации бытовой техники, работы с электричеством, знакомство с действием простой электрической цепи, работа с батареей. Сборка простой электрической цепи. Практическое использование электрической цепи на примере сборки настольной лампы, правила утилизации батареек. Освоение приемов работы в технике «витраж». Абажур/ плафон для настольной лампы. Профессии: слесарь-электрик, электрик, электромонтер. Понятия: бытовая техника, бытовое электрооборудование, источник электрической энергии, электрическая цепь, инструкция по эксплуатации, абажур, витраж. Практическая работа: «Тест «Правила эксплуатации электронагревательных приборов»».

Тепличное хозяйство (1ч)

Знакомство с видами и конструкциями теплиц. Осмысление значения теплиц для жизнедеятельности человека. Выбор семян для выращивания рассады, использование информации на пакетике для определения условий выращивания растения. Уход за растениями. Создание мини-теплицы, посадка семян цветов. Выращивание рассады в домашних условиях, уход за рассадой.

Профессии: агроном, овощевод. Понятия: теплица, тепличное хозяйство, микроклимат, рассада, агротехника.

Раздел Человек и вода (3 ч)

Водоканал(1ч)

Знакомство с системой водоснабжения города. Значение воды в жизни человека и растений. Осмысление важности экономного расходования воды. Познакомить со способом фильтрации воды и способом экономного расходования воды, определение количества расходуемой воды при помощи струи метра.

Понятия: водоканал, струемер, фильтрация, ультрафиолетовые лучи.

Порт(1ч)

Знакомство с работой порта и профессиями людей, работающих в порту. Освоение способов крепления предметов при помощи морских узлов: простого, прямого, якорного узлов. Осмысление важности узлов для крепления грузов. Правильное крепление груза. Изготовление лестницы с использованием способа крепления морскими узлами. Профессии: лоцман, докер, швартовщик, такелажник, санитарный врач.

Понятия: порт, причал, док, карантин, военно-морская база, морской узел.

Узелковое плетение (1ч)

Знакомство с правилами работы и последовательностью создания изделий в технике «макrame». Освоение одинарного плоского узла, двойного плоского узла. Сравнение способов вязания морских узлов и узлов в технике «макrame». Понятие: макrame.

Раздел Человек и воздух (3 ч)

Самолетостроение. Ракетостроение. (3ч)

Первоначальные сведения о самолетостроении, о функциях самолетов и космических ракет, конструкция самолета и космической ракеты. Самостоятельное изготовление модели самолета из конструктора. Закрепление умения работать с металлическим конструктором.

Профессии: летчик, космонавт. Понятия: самолет, картограф, космическая ракета, искусственный спутник Земли, ракета, многоступенчатая баллистическая ракета.

Ракетоноситель(1ч)

Закрепление основных знаний о самолетостроении, о конструкции самолета и ракеты. Закрепление основных знаний на бумаге: свойства, виды, история. Модель ракеты из картона, бумаги на основе самостоятельного чертежа.

Летательный аппарат. (1ч)

Воздушный змей. Знакомство с историей возникновения воздушного змея. Конструкция воздушного змея. Освоение правил разметки деталей из бумаги и картона сгибанием. Оформление изделия по собственному эскизу.

Раздел Человек и информация (6 часов)

Создание титульного листа(1ч)

Осмысление места и значения информации в жизни человека. Виды и способы передачи информации. Знакомство с работой издательства, технологией создания книги, профессиями людей, участвующих в издании книги. Элементы книги и использование её особенностей при издании.

Профессии: редактор, технический редактор, корректор, художник. Понятия: издательское дело, издательство, печатная продукция, редакционно-издательская обработка, вычитка, оригинал-макет, элементы книги, форзац, книжный блок, переплётная крышка, титульный лист.

Работа с таблицами (1ч)

Повторение правил работы на компьютере. Создание таблицы в программе Microsoft Word.

Понятия: таблица, строка, столбец.

Создание содержания книги (1ч)

ИКТ на службе человека, работа с компьютером. ИКТ в издательском деле. Процесс редакционно-издательской подготовки книги, элементы книги. Практическая работа на компьютере. Формирование содержания книги «Дневник путешественника» как итогового продукта годового проекта «Издаём книгу».

Переплётные работы(2ч)

Знакомство с переплётными работами. Способ соединения листов, шитьё блоков нитками втачку (в 5 проколов). Закрепление правил работы шилом и иглой. Осмысление значения различных элементов в структуре переплета (форзац, слизура). Изготовление переплета дневника и оформление обложки по собственному эскизу. Понятия: шитье втачку, форзац, переплетная крышка, книжный блок.

Итоговый урок(1ч)

Анализ своей работы на уроках технологии, выделение существенного, оценивание своей работы с помощью учителя. Подведение итогов года. Презентация своих работ, выбор лучших. Выставка работ.

2.4. Таблица тем по классам с указанием количества часов

Раздел	Всего	1 класс	2 класс	3 класс	4 класс
1.Общекультурные и общетрудовые компетенции	36	7	8	9	12
2.Технология ручной обработки материалов	39	13	10	8	7
3.Конструирование и моделирование	52	13	16	-	9
3.Практика работы на компьютере	8	-	-	2	6
Всего	132	33	34	34	34

2.5. Таблица работ контролирующего характера (контрольные, лабораторные, практические и т.д.)

Класс	Работы контролирующего характера		
	Контрольные	Лабораторные	Практические
1	3	---	---
2	3	---	4
3	3	---	4
4	3	---	4